




REPUBLICA DE COLOMBIA
FONDO DE TECNOLOGÍAS DE LA INFORMACIÓN Y LAS COMUNICACIONES
BALANCE GENERAL
A DICIEMBRE 31 DE 2016
(Cifras en Miles de Pesos)
ANEXO 1



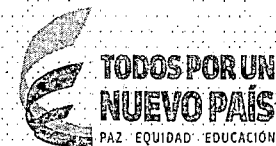
	31-dic.-2016	31-dic.-2015			31-dic.-2016	31-dic.-2015
1 ACTIVO			2 PASIVO			
ACTIVO CORRIENTE	896,045,896	1,425,640,068	PASIVO CORRIENTE		162,753,570	266,297,723
11 EFECTIVO	9,953,330	4,282,421	24 CUENTAS POR PAGAR		84,606,663	75,056,947
12 INVERSIONES	0	0	27 PASIVOS ESTIMADOS		4,461,206	100,452,978
14 DEUDORES	545,311,854	533,698,767	29 OTROS PASIVOS		73,685,701	90,787,798
19 OTROS ACTIVOS	340,780,712	887,658,880	TOTAL PASIVO		162,753,570	266,297,723
ACTIVO NO CORRIENTE	14,163,055	50,225,152	3 PATRIMONIO			
16 PROPIEDADES, PLANTA Y EQUIPO	14,163,055	50,225,152	32 PATRIMONIO INSTITUCIONAL		747,455,381	1,209,567,497
TOTAL ACTIVO	910,208,951	1,475,865,220	TOTAL PATRIMONIO		747,455,381	1,209,567,497
8 CUENTAS DE ORDEN DEUDORAS	322,434,722	332,457,874	9 CUENTAS DE ORDEN ACREEDORAS		24,312,012	4,863
81 DERECHOS CONTINGENTES	20,619,436		91 RESPONSABILIDADES CONTINGENTES		24,307,149	0
83 DEUDORAS DE CONTROL	301,815,286	332,457,874	93 ACREEDORAS DE CONTROL		4,863	4,863
89 DEUDORAS POR CONTRA (CR)	322,434,722	332,457,874	99 ACREEDORAS POR CONTRA (DB)		24,312,012	4,863


 JUAN DAVID DUQUE BOTERO
 REPRESENTANTE LEGAL


 CONSTANZA CASTRO SANCHEZ
 CONTADOR
 TP 20100-T


 GINA DEL ROSARIO NUÑEZ POLO
 SUBDIRECTORA FINANCIERA

REPUBLICA DE COLOMBIA
FONDO DE TECNOLOGÍAS DE LA INFORMACIÓN Y LAS COMUNICACIONES
BALANCE GENERAL
A DICIEMBRE 31 DE 2016
(Cifras en Miles de Pesos)
ANEXO 2




	31-dic.-2016	31-dic.-2015			31-dic.-2016	31-dic.-2015	
1	ACTIVO		2	PASIVO			
	ACTIVO CORRIENTE	896,045,896	1,425,640,068		PASIVO CORRIENTE	162,753,570	266,297,723
11	EFFECTIVO	9,953,330	4,282,421	24	CUENTAS POR PAGAR	84,606,663	75,056,947
1105	CAJA	0	0				
1110	DEPÓSITOS EN INSTITUCIONES FINANCIERAS	9,953,330	4,282,421	2401	ADQUISICIÓN DE BIENES Y SERVICIOS NACIONALES	56,815,086	46,546,753
				2403	TRANSFERENCIAS POR PAGAR	3,035,124	5,432,684
12	INVERSIONES	0	0	2425	ACREEDORES	13,380,765	14,533,229
1201	INVERSIONES ADMINISTRACIÓN DE LI	0	0	2430	SUBSIDIOS ASIGNADOS	2,220,832	1,263,837
				2436	RETENCIÓN EN LA FUENTE E IMPUESTOS DE TIMBRE	3,571,769	3,675,515
14	DEUDORES	545,311,854	533,698,767	2440	CONTRIBUCIONES Y TASAS POR PAGAR	0	89
1401	INGRESOS NO TRIBUTARIOS	71,480,794	55,044,612	2445	IMPUESTO AL VALOR AGREGADO - IVA	0	0
1407	PRESTACIÓN DE SERVICIOS	279,375	279,375	2453	RECURSOS RECIBIDOS EN ADMINISTRACIÓN	279,374	423,961
1420	AVANCES Y ANTICIPOS ENTREGADOS	29,336,920	3,503,455	2455	DEPÓSITOS RECIBIDOS EN GARANTÍA	5,303,713	3,159,767
1422	ANTICIPOS O SALDOS A FAVOR POR II	0	9,276	2460	CREDITOS JUDICIALES	0	21,112
1424	RECURSOS ENTREGADOS EN ADMINI	442,987,163	460,416,842				
1470	OTROS DEUDORES	1,227,602	14,445,207	27	PASIVOS ESTIMADOS	4,461,206	100,452,978
				2710	PROVISIÓN PARA CONTINGENCIAS	3,028,891	93,242,701
19	OTROS ACTIVOS	340,780,712	887,658,880	2790	PROVISIONES DIVERSAS	1,432,315	7,210,277
1905	BIENES Y SERVICIOS PAGADOS POR /	0	8,377				
1910	CARGOS DIFERIDOS	73,713	50,467	29	OTROS PASIVOS	73,685,701	90,787,798
1920	BIENES ENTREGADOS A TERCEROS	1,958,926	1,943,555	2905	RECAUDOS A FAVOR DE TERCEROS	8,816	1,862
1925	AMORTIZACIÓN ACUMULADA DE BIENES ENTREGADOS A TERCEROS (CR)	-1,869,041	-1,846,260	2910	INGRESOS RECIBIDOS POR ANTICIPADO	73,676,885	90,785,936
1926	DERECHOS EN FIDEICOMISO	332,154,638	879,065,112				
1930	BIENES RECIBIDOS EN DACION DE PA	0	0		TOTAL PASIVO	162,753,570	266,297,723
1970	INTANGIBLES	11,797,130	11,716,966				
1975	AMORTIZACIÓN ACUMULADA DE INTAI	-3,334,654	-3,279,337				
	ACTIVO NO CORRIENTE	14,163,055	50,225,152				


REPUBLICA DE COLOMBIA
FONDO DE TECNOLOGÍAS DE LA INFORMACIÓN Y LAS COMUNICACIONES
ESTADO DE ACTIVIDAD FINANCIERA, ECONOMICA, SOCIAL Y AMBIENTAL
A DICIEMBRE 31 DE 2016
(Cifras en Miles de Pesos)
ANEXO 3



	31-dic.-2016	31-dic.-2015
ACTIVIDADES ORDINARIAS		
INGRESOS OPERACIONALES	1,085,710,900	1,405,082,654
41 INGRESOS FISCALES	1,036,116,990	763,039,188
	0	
44 TRANSFERENCIAS	0	0
	0	
47 OPERACIONES INTERINSTITUCIONALES	12,422,975	7,500
48 OTROS INGRESOS	37,170,935	642,035,966
GASTOS OPERACIONALES	1,361,640,703	883,728,269
51 ADMINISTRACION	116,691,400	93,362,145
53 PROVISIONES, AGOTAMIENTO, DEPRECIACIONES Y AMORTIZACIONES	169,910	93,245,691
	0	
54 TRANSFERENCIAS	275,472,151	273,402,130
	0	
55 GASTO PUBLICO SOCIAL	586,267,614	260,797,681
	0	
57 OPERACIONES INTERINSTITUCIONALES	12,422,974	0
	0	
58 OTROS GASTOS	370,616,654	162,920,622
EXCEDENTE (DEFICIT) OPERACIONAL	-275,929,803	521,354,385
4808 INGRESOS NO OPERACIONALES	13,917	22,746
5808 GASTOS NO OPERACIONALES	182,421,742	1,554,600
EXCEDENTE (DEFICIT) NO OPERACIONAL	-182,407,825	-1,531,854
EXCEDENTE (DEFICIT) DE ACTIVIDADES ORDINARIAS	-458,337,628	519,822,531
4810 PARTIDAS EXTRAORDINARIAS	952,206	52,155
INGRESOS EXTRAORDINARIOS	952,210	64,835
5810 GASTOS EXTRAORDINARIOS	4	12,680
EXCEDENTE O DEFICIT ANTES DE AJUSTES POR INFLACION	-457,385,422	519,874,686
EXCEDENTE O DEFICIT DEL EJERCICIO	-457,385,422	519,874,686


JUAN DAVID DUQUE BOTERO
 REPRESENTANTE LEGAL


CONSTANZA CASTRO SANCHEZ
 CONTADOR
 TP 20100-T


GINA DEL ROSARIO NUNEZ POLO
 SUBDIRECTORA FINANCIERA

REPUBLICA DE COLOMBIA
FONDO DE TECNOLOGÍAS DE LA INFORMACIÓN Y LAS COMUNICACIONES
ESTADO DE ACTIVIDAD FINANCIERA, ECONOMICA, SOCIAL Y AMBIENTAL
A DICIEMBRE 31 DE 2016
(Cifras en Miles de Pesos)
ANEXO 4





		31-dic.-2016	31-dic.-2015
	ACTIVIDADES ORDINARIAS		
	INGRESOS OPERACIONALES	1,085,710,900	1,405,082,654
41	INGRESOS FISCALES	1,036,116,990	763,039,188
4110	NO TRIBUTARIOS	1,036,116,990	763,039,188
44	TRANSFERENCIAS	0	0
4428	OTRAS TRANSFERENCIAS	0	0
47	OPERACIONES INTERINSTITUCIONALES	12,422,975	7,500
4705	FONDOS RECIBIDOS	0	7,500
4722	OPERACIONES SIN FLUJO DE EFECTIVO	12,422,975	0
48	OTROS INGRESOS	37,170,935	642,035,966
4805	FINANCIEROS	49,296,396	31,932,031
4815	AJUSTE DE EJERCICIOS ANTERIORES	-12,125,461	610,103,935
	GASTOS OPERACIONALES	1,361,640,703	883,728,269
51	ADMINISTRACION	116,691,400	93,362,145
5101	SUELDOS Y SALARIOS	809,412	877,778
5111	GENERALES	110,870,657	88,717,618
5120	IMPUESTOS, CONTRIBUCIONES Y TASAS	5,011,331	3,766,749
53	PROVISIONES, AGOTAMIENTO, DEPRECIACIONES Y AMORTIZACIONES	169,910	93,245,691
5314	PROVISIÓN PARA CONTINGENCIAS	169,910	93,245,691
54	TRANSFERENCIAS	275,472,151	273,402,130
5401	TRANSFERENCIAS AL SECTOR PRIVADO	5,183,474	7,748,327
5423	OTRAS TRANSFERENCIAS	270,288,677	265,653,803
55	GASTO PUBLICO SOCIAL	586,267,614	260,797,681
5507	DESARROLLO COMUNITARIO Y BIENESTAR SOCIAL	586,267,614	256,325,500
5550	SUBSIDIOS ASIGNADOS	0	4,472,181
57	OPERACIONES INTERINSTITUCIONALES	12,422,974	0
5720	OPERACIONES DE ENLACE	0	0
5722	OPERACIONES SIN FLUJO DE EFECTIVO	12,422,974	0
58	OTROS GASTOS	370,616,654	162,920,622
5802	COMISIONES	0	0
5805	FINANCIEROS	0	38,708
5815	AJUSTE DE EJERCICIOS ANTERIORES	370,616,654	162,881,914


REPUBLICA DE COLOMBIA
FONDO DE TECNOLOGÍAS DE LA INFORMACIÓN Y LAS COMUNICACIONES
ESTADO DE ACTIVIDAD FINANCIERA, ECONOMICA, SOCIAL Y AMBIENTAL
A DICIEMBRE 31 DE 2016
(Cifras en Miles de Pesos)
ANEXO 4



	EXCEDENTE (DEFICIT) OPERACIONAL	-275,929,803	521,354,385
	INGRESOS NO OPERACIONALES	13,917	22,746
4808	OTROS INGRESOS ORDINARIOS	13,917	22,746
	GASTOS NO OPERACIONALES	182,421,742	1,554,600
5808	OTROS GASTOS ORDINARIOS	182,421,742	1,554,600
	EXCEDENTE (DEFICIT) NO OPERACIONAL	-182,407,825	-1,531,854
	EXCEDENTE (DEFICIT) DE ACTIVIDADES ORDINARIAS	-458,337,628	519,822,531
	PARTIDAS EXTRAORDINARIAS	952,206	52,155
4810	INGRESOS EXTRAORDINARIOS	952,210	64,835
5810	GASTOS EXTRAORDINARIOS	4	12,680
	EXCEDENTE O DEFICIT ANTES DE AJUSTES POR INFLACION	-457,385,422	519,874,686
	EXCEDENTE O DEFICIT DEL EJERCICIO	-457,385,422	519,874,686





 JUAN DAVID DUQUE BOTERO
 REPRESENTANTE LEGAL


 CONSTANZA CASTRO SANCHEZ
 CONTADOR
 TP 20100-T


 GINA DEL ROSARIO NUÑEZ POLO
 SUBDIRECTORA FINANCIERA

REPUBLICA DE COLOMBIA
FONDO DE TECNOLOGÍAS DE LA INFORMACIÓN Y LAS COMUNICACIONES
ESTADO DE CAMBIOS EN EL PATRIMONIO
A DICIEMBRE 31 DE 2016
(Cifras en Miles de Pesos)
ANEXO 5



Saldo del patrimonio a Diciembre 31 de 2015				1.209.567.497
Variaciones patrimoniales durante el año 2016				(462.112.116)
Saldo del patrimonio a Diciembre 31 de 2016				747.455.381
DETALLE DE LAS VARIACIONES PATRIMONIALES				
		31-dic-2016	31-dic-2015	VARIACION
INCREMENTOS				
3230	RESULTADOS DEL EJERCICIO	-457.385.422	519.874.686	(977.260.108)
3255	PATRIMONIO INSTITUCIONAL INCORPORADO	39	5.198.055	(5.198.016)
TOTAL INCREMENTOS				(982.458.124)
DISMINUCIONES				
3208	CAPITAL FISCAL	1.207.779.588	686.391.704	521.387.884
3270	PROVISIONES, DEPRECIACIONES Y AMORTIZACIONES (DB)	-2.972.863	-1.930.987	(1.041.876)
TOTAL DISMINUCIONES				520.346.008
PARTIDAS SIN VARIACION				
3235	SUPERAVIT POR DONACIÓN	34.039	34.039	0
3225	RESULTADOS DE EJERCICIOS ANTERIORES	0	0	0
3265	RECURSOS DE COFINANCIACIÓN	0	0	0
TOTAL PARTIDAS SIN VARIACION				0
TOTAL VARIACION PATRIMONIAL VIGENCIA 2016				(462.112.116)
 <hr/> JUAN DAVID DUQUE BOTERO REPRESENTANTE LEGAL		 <hr/> CONSTANZA CASTRO SANCHEZ CONTADOR TP 20100-T		 <hr/> GINA DEL ROSARIO NUÑEZ POLO SUBDIRECTORA FINANCIERA