

**82020000 - Fondo de Tecnologías de la Información y las Comunicaciones
ENTES DESCENTRALIZADOS
01-07-2017 al 30-09-2017
INFORMACION CONTABLE PUBLICA
CGN2005_001_SALDOS_Y_MOVIMIENTOS**

CODIGO	NOMBRE	SALDO INICIAL(Pesos)	MOVIMIENTO DEBITO(Pesos)	MOVIMIENTO CREDITO(Pesos)	SALDO FINAL(Pesos)	SALDO FINAL CORRIENTE(Pesos)	SALDO FINAL NO CORRIENTE(Pesos)
1	ACTIVOS	1,122,167,867,108.57	1,387,138,623,682.95	1,400,958,221,152.73	1,108,348,269,638.79	1,096,907,285,697.79	11,440,983,941.00
1.1	EFFECTIVO	20,831,637,275.99	512,953,339,910.36	526,867,074,557.18	6,917,902,629.17	6,917,902,629.17	-
1.1.05	CAJA	33,500,000.00	-	-	33,500,000.00	33,500,000.00	-
1.1.05.02	CAJA MENOR	33,500,000.00	-	-	33,500,000.00	33,500,000.00	-
1.1.10	DEPOSITOS EN INSTITUCIONES FINANCIERAS	20,798,137,275.99	512,953,339,910.36	526,867,074,557.18	6,884,402,629.17	6,884,402,629.17	-
1.1.10.05	CUENTA CORRIENTE	1,739,377.18	264,693,732,314.21	264,695,450,860.42	20,830.97	20,830.97	-
1.1.10.06	CUENTA DE AHORRO	15,525,613,704.65	248,258,666,274.01	262,171,623,696.76	1,612,656,281.90	1,612,656,281.90	-
1.1.10.90	OTROS DEPOSITOS EN INSTITUCIONES FINANCIERAS	5,270,784,194.16	941,322.14	-	5,271,725,516.30	5,271,725,516.30	-
1.4	DEUDORES	729,058,877,740.06	764,629,777,522.04	734,968,051,963.02	758,720,603,299.08	758,720,603,299.08	-
1.4.01	INGRESOS NO TRIBUTARIOS	90,176,818,456.00	487,693,609,877.00	494,028,003,377.00	83,842,424,956.00	83,842,424,956.00	-
1.4.01.01	TASAS	40,389,936,981.00	87,461,309,171.00	95,796,370,782.00	32,054,875,390.00	32,054,875,390.00	-
1.4.01.02	MULTAS	25,661,116,753.00	6,420,650,396.00	4,528,938,582.00	27,552,828,587.00	27,552,828,587.00	-
1.4.01.03	INTERESES	-	2,268,525,000.00	2,268,525,000.00	-	-	-
1.4.01.04	SANCIONES	5,820,708,679.00	1,924,926,031.00	2,571,986,708.00	5,173,648,002.00	5,173,648,002.00	-
1.4.01.39	LICENCIAS	-	77,826,537,234.00	77,826,537,234.00	-	-	-
1.4.01.52	CONCESIONES	18,305,056,043.00	311,791,662,045.00	311,035,645,111.00	19,061,072,977.00	19,061,072,977.00	-
1.4.07	PRESTACION DE SERVICIOS	279,374,440.00	-	252,235,423.00	27,139,017.00	27,139,017.00	-
1.4.07.11	SERVICIOS DE COMUNICACIONES	279,374,440.00	-	252,235,423.00	27,139,017.00	27,139,017.00	-
1.4.20	AVANCES Y ANTICIPOS ENTREGADOS	28,853,757,793.36	4,267,344.00	25,511,700,218.36	3,346,324,919.00	3,346,324,919.00	-
1.4.20.11	AVANCES PARA VIATICOS Y GASTOS DE VIAJE	26,767,294.00	4,267,344.00	27,045,259.00	3,989,379.00	3,989,379.00	-
1.4.20.12	ANTICIPO PARA ADQUISICION DE BIENES Y SERVICIOS	2,600,866,324.36	-	242,739,057.36	2,358,127,267.00	2,358,127,267.00	-
1.4.20.13	ANTICIPOS PARA PROYECTOS DE INVERSION	26,226,124,175.00	-	25,241,915,902.00	984,208,273.00	984,208,273.00	-
1.4.24	RECURSOS ENTREGADOS EN ADMINISTRACION	609,051,899,873.54	269,473,577,641.45	207,601,057,782.22	670,924,419,732.77	670,924,419,732.77	-
1.4.24.02	EN ADMINISTRACION	609,051,899,873.54	269,473,577,641.45	207,601,057,782.22	670,924,419,732.77	670,924,419,732.77	-
1.4.70	OTROS DEUDORES	697,027,177.16	6,419,167,442.59	6,535,899,945.44	580,294,674.31	580,294,674.31	-
1.4.70.06	ARRENDAMIENTOS	-	755,814.00	-	-	-	-
1.4.70.46	RECURSOS DE ACREEDORES REINTEGRADOS A TESORERIAS	580,294,274.00	-	-	580,294,274.00	580,294,274.00	-
1.4.70.83	OTROS INTERESES	-	19,817,000.00	19,817,000.00	-	-	-
1.4.70.90	OTROS DEUDORES	116,732,903.16	6,398,594,628.59	6,515,327,131.44	400.31	400.31	-
1.4.75	DEUDAS DE DIFICIL RECAUDO	-	1,039,155,217.00	1,039,155,217.00	-	-	-
1.4.75.90	OTROS DEUDORES	-	1,039,155,217.00	1,039,155,217.00	-	-	-
1.6	PROPIEDADES, PLANTA Y EQUIPO	17,837,526,972.00	18,004,265,107.00	24,400,808,138.00	11,440,983,941.00	-	11,440,983,941.00
1.6.05	TERRENOS	15,468,000.00	-	-	15,468,000.00	-	15,468,000.00
1.6.05.02	RURALES	15,468,000.00	-	-	15,468,000.00	-	15,468,000.00
1.6.35	BIENES MUEBLES EN BODEGA	12,366,314,610.00	1,661,712,391.00	7,860,943,416.00	6,167,083,585.00	-	6,167,083,585.00
1.6.35.01	MAQUINARIA Y EQUIPO	226,172,924.00	7,421,281.00	213,944,805.00	19,649,400.00	-	19,649,400.00
1.6.35.03	MUEBLES, ENSERES Y EQUIPO DE OFICINA	958,375,156.00	44,549,073.00	778,864,073.00	224,060,156.00	-	224,060,156.00
1.6.35.04	EQUIPOS DE COMUNICACION Y COMPUTACION	9,497,366,914.00	1,559,793,250.00	5,340,929,586.00	5,716,230,578.00	-	5,716,230,578.00
1.6.35.05	EQUIPOS DE TRANSPORTE, TRACCION Y ELEVACION	157,247,376.00	52,712.00	52,712.00	157,247,376.00	-	157,247,376.00
1.6.35.07	REDES, LINEAS Y CABLES	771,160,078.00	35,090,580.00	771,160,078.00	35,090,580.00	-	35,090,580.00
1.6.35.90	OTROS BIENES MUEBLES EN BODEGA	755,992,162.00	14,805,495.00	755,992,162.00	14,805,495.00	-	14,805,495.00
1.6.36	PROPIEDADES, PLANTA Y EQUIPO EN MANTENIMIENTO	154,463,085.00	-	-	154,463,085.00	-	154,463,085.00
1.6.36.05	MAQUINARIA Y EQUIPO	9,197,220.00	-	-	9,197,220.00	-	9,197,220.00
1.6.36.07	MUEBLES, ENSERES Y EQUIPO DE OFICINA	43,671,446.00	-	-	43,671,446.00	-	43,671,446.00
1.6.36.08	EQUIPOS DE COMUNICACION Y COMPUTACION	98,588,179.00	-	-	98,588,179.00	-	98,588,179.00
1.6.36.09	EQUIPOS DE TRANSPORTE, TRACCION Y ELEVACION	62,871.00	-	-	62,871.00	-	62,871.00
1.6.36.10	EQUIPOS DE COMEDOR, COCINA, DESPENSA Y HOTELERIA	2,943,369.00	-	-	2,943,369.00	-	2,943,369.00
1.6.37	PROPIEDADES, PLANTA Y EQUIPO NO EXPLOTADOS	4,126,149,984.00	2,916,256,105.00	2,867,217,695.00	4,175,188,374.00	-	4,175,188,374.00
1.6.37.07	MAQUINARIA Y EQUIPO	1,649,200.00	12,800.00	-	1,649,200.00	-	1,649,200.00
1.6.37.09	MUEBLES, ENSERES Y EQUIPO DE OFICINA	491,537,736.00	203,476,201.00	211,262,691.00	483,751,246.00	-	483,751,246.00
1.6.37.10	EQUIPOS DE COMUNICACION Y COMPUTACION	3,526,560,016.00	2,711,644,804.00	2,654,819,904.00	3,583,384,916.00	-	3,583,384,916.00
1.6.37.11	EQUIPOS DE TRANSPORTE, TRACCION Y ELEVACION	105,277,712.00	-	-	105,277,712.00	-	105,277,712.00
1.6.37.12	EQUIPOS DE COMEDOR, COCINA, DESPENSA Y HOTELERIA	1,125,300.00	1,122,300.00	1,122,300.00	1,125,300.00	-	1,125,300.00
1.6.55	MAQUINARIA Y EQUIPO	83,851,875.00	-	-	83,851,875.00	-	83,851,875.00
1.6.55.11	HERRAMIENTAS Y ACCESORIOS	79,124,175.00	-	-	79,124,175.00	-	79,124,175.00
1.6.55.12	EQUIPO PARA ESTACIONES DE BOMBEO	4,727,700.00	-	-	4,727,700.00	-	4,727,700.00
1.6.60	EQUIPO MEDICO Y CIENTIFICO	783,600.00	-	-	783,600.00	-	783,600.00
1.6.60.90	OTRO EQUIPO MEDICO Y CIENTIFICO	783,600.00	-	-	783,600.00	-	783,600.00
1.6.65	MUEBLES, ENSERES Y EQUIPO DE OFICINA	4,295,282,497.00	1,200,134,787.00	1,080,680,833.00	4,414,736,451.00	-	4,414,736,451.00
1.6.65.01	MUEBLES Y ENSERES	4,295,282,497.00	1,200,134,787.00	1,080,680,833.00	4,414,736,451.00	-	4,414,736,451.00

82020000 - Fondo de Tecnologías de la Información y las Comunicaciones
 ENTES DESCENTRALIZADOS
 01-07-2017 al 30-09-2017
 INFORMACION CONTABLE PUBLICA
 CGN2005_001_SALDOS_Y_MOVIMIENTOS

CODIGO	NOMBRE	SALDO INICIAL(Pesos)	MOVIMIENTO DEBITO(Pesos)	MOVIMIENTO CREDITO(Pesos)	SALDO FINAL(Pesos)	SALDO FINAL CORRIENTE(Pesos)	SALDO FINAL NO CORRIENTE(Pesos)
1.6.70	EQUIPOS DE COMUNICACIÓN Y COMPUTACIÓN	9,993,309,081.00	5,405,202,030.00	5,446,870,260.00	9,951,840,851.00	-	9,951,840,851.00
1.6.70.01	EQUIPO DE COMUNICACIÓN	4,676,044,039.00	926,850,215.00	944,117,330.00	4,658,776,924.00	-	4,658,776,924.00
1.6.70.02	EQUIPO DE COMPUTACIÓN	5,125,956,002.00	4,478,351,815.00	4,502,552,930.00	5,101,754,887.00	-	5,101,754,887.00
1.6.70.04	SATELITES Y ANTENAS	191,309,040.00	-	-	191,309,040.00	-	191,309,040.00
1.6.75	EQUIPOS DE TRANSPORTE, TRACCIÓN Y ELEVACION	849,001,180.00	104,171,015.00	104,171,015.00	849,001,180.00	-	849,001,180.00
1.6.75.02	TERRESTRE	849,001,180.00	104,171,015.00	104,171,015.00	849,001,180.00	-	849,001,180.00
1.6.80	EQUIPOS DE COMEDOR, COCINA, DESPENSA Y HOTELERÍA	12,816,393.00	1,733,040.00	1,733,040.00	12,816,393.00	-	12,816,393.00
1.6.80.02	EQUIPO DE RESTAURANTE Y CAFETERÍA	12,816,393.00	1,733,040.00	1,733,040.00	12,816,393.00	-	12,816,393.00
1.6.85	DEPRECIACIÓN ACUMULADA (CR)	(14,059,913,313.00)	6,715,055,739.00	7,039,391,879.00	(14,384,249,453.00)	-	(14,384,249,453.00)
1.6.85.04	MAQUINARIA Y EQUIPO	(73,959,585.00)	12,800.00	358,374.00	(74,305,159.00)	-	(74,305,159.00)
1.6.85.06	MUEBLES, ENSERES Y EQUIPO DE OFICINA	(3,326,665,556.00)	876,427,813.00	975,397,531.00	(3,425,635,274.00)	-	(3,425,635,274.00)
1.6.85.07	EQUIPOS DE COMUNICACIÓN Y COMPUTACIÓN	(10,079,135,885.00)	5,797,511,026.00	6,006,017,195.00	(10,287,641,854.00)	-	(10,287,641,854.00)
1.6.85.08	EQUIPOS DE TRANSPORTE, TRACCIÓN Y ELEVACION	(569,911,656.00)	38,248,760.00	54,604,439.00	(586,267,335.00)	-	(586,267,335.00)
1.6.85.09	EQUIPOS DE COMEDOR, COCINA, DESPENSA Y HOTELERÍA	(10,240,831.00)	2,855,340.00	3,014,340.00	(10,399,831.00)	-	(10,399,831.00)
1.9	OTROS ACTIVOS	354,439,825,120.52	91,551,241,143.55	114,722,286,494.53	331,268,779,769.54	331,268,779,769.54	-
1.9.05	BIENES Y SERVICIOS PAGADOS POR ANTICIPADO	394,477,701.95	-	197,238,852.00	197,238,849.95	197,238,849.95	-
1.9.05.01	SEGUROS	394,477,701.95	-	197,238,852.00	197,238,849.95	197,238,849.95	-
1.9.10	CARGOS DIFERIDOS	17,122,682,566.46	26,265,521.00	4,689,333,015.46	12,459,615,072.00	12,459,615,072.00	-
1.9.10.01	MATERIALES Y SUMINISTROS	32,305,092.00	7,321,891.00	5,055,530.00	34,571,453.00	34,571,453.00	-
1.9.10.21	ELEMENTOS DE ASEO, LAVANDERÍA Y CAFETERÍA	86,637.00	-	-	86,637.00	86,637.00	-
1.9.10.22	COMBUSTIBLES Y LUBRICANTES	-	17,872,866.00	17,872,866.00	-	-	-
1.9.10.26	MANTENIMIENTO	50,558,968.00	1,070,764.00	37,815,992.00	13,813,740.00	13,813,740.00	-
1.9.10.40	TRANSFERENCIAS CONDICIONADAS	17,039,731,869.46	-	4,628,588,627.46	12,411,143,242.00	12,411,143,242.00	-
1.9.20	BIENES ENTREGADOS A TERCEROS	1,958,925,888.00	-	-	1,958,925,888.00	1,958,925,888.00	-
1.9.20.05	BIENES MUEBLES ENTREGADOS EN COMODATO	1,958,925,888.00	-	-	1,958,925,888.00	1,958,925,888.00	-
1.9.25	AMORTIZACIÓN ACUMULADA DE BIENES ENTREGADOS A TERCEROS (CR)	(1,874,162,547.00)	-	2,560,494.00	(1,876,723,041.00)	(1,876,723,041.00)	-
1.9.25.05	BIENES MUEBLES ENTREGADOS EN COMODATO	(1,874,162,547.00)	-	2,560,494.00	(1,876,723,041.00)	(1,876,723,041.00)	-
1.9.26	DERECHOS EN FIDEICOMISO	327,933,362,877.11	85,449,391,236.55	103,729,979,893.07	309,652,774,220.59	309,652,774,220.59	-
1.9.26.03	FIDUCIA MERCANTIL - CONSTITUCION DE PATRIMONIO AUTÓNOMO	327,933,362,877.11	85,449,391,236.55	103,729,979,893.07	309,652,774,220.59	309,652,774,220.59	-
1.9.70	INTANGIBLES	12,288,369,514.00	3,969,469,120.00	3,969,469,120.00	12,288,369,514.00	12,288,369,514.00	-
1.9.70.07	LICENCIAS	8,235,883,067.00	1,460,253,023.00	1,460,253,023.00	8,235,883,067.00	8,235,883,067.00	-
1.9.70.08	SOFTWARE	4,052,486,447.00	2,509,216,097.00	2,509,216,097.00	4,052,486,447.00	4,052,486,447.00	-
1.9.75	AMORTIZACIÓN ACUMULADA DE INTANGIBLES (CR)	(3,383,830,880.00)	2,106,115,266.00	2,133,705,120.00	(3,411,420,734.00)	(3,411,420,734.00)	-
1.9.75.07	LICENCIAS	(341,718,608.00)	139,922,442.00	167,512,296.00	(369,308,462.00)	(369,308,462.00)	-
1.9.75.08	SOFTWARE	(3,042,112,272.00)	1,966,192,824.00	1,966,192,824.00	(3,042,112,272.00)	(3,042,112,272.00)	-
2	PASIVOS	149,732,802,981.59	386,285,653,299.04	345,707,187,299.30	109,154,336,981.85	109,154,336,981.85	-
2.4	CUENTAS POR PAGAR	81,365,956,496.25	136,728,312,414.91	100,647,207,921.99	45,284,892,003.33	45,284,892,003.33	-
2.4.01	ADQUISICION DE BIENES Y SERVICIOS NACIONALES	9,074,309,242.00	67,563,748,196.91	63,144,676,606.91	4,655,237,652.00	4,655,237,652.00	-
2.4.01.01	BIENES Y SERVICIOS	42,608,343.00	101,802,012.54	69,264,469.54	10,070,800.00	10,070,800.00	-
2.4.01.02	PROYECTOS DE INVERSIÓN	9,031,700,899.00	67,461,946,184.37	63,075,412,137.37	4,645,166,852.00	4,645,166,852.00	-
2.4.03	TRANSFERENCIAS POR PAGAR	52,228,592,443.00	44,979,761,888.00	18,094,881,574.00	25,343,712,129.00	25,343,712,129.00	-
2.4.03.15	OTRAS TRANSFERENCIAS	52,228,592,443.00	44,979,761,888.00	18,094,881,574.00	25,343,712,129.00	25,343,712,129.00	-
2.4.25	ACREEDORES	13,231,430,862.40	14,876,977,060.31	10,466,304,482.94	8,820,758,285.03	8,820,758,285.03	-
2.4.25.04	SERVICIOS PÚBLICOS	40,008,942.00	184,080,677.00	144,071,735.00	-	-	-
2.4.25.06	SUSCRIPCIONES	-	2,260,403.00	2,260,403.00	-	-	-
2.4.25.07	ARRENDAMIENTOS	-	198,244,562.00	198,244,562.00	-	-	-
2.4.25.08	VIÁTICOS Y GASTOS DE VIAJE	9,071,142.00	66,009,128.00	56,937,986.00	-	-	-
2.4.25.10	SEGUROS	-	2,846.85	2,846.85	-	-	-
2.4.25.13	SALDOS A FAVOR DE BENEFICIARIOS	13,069,633,925.40	12,412,188,505.00	8,017,196,615.00	8,674,642,035.40	8,674,642,035.40	-
2.4.25.18	APORTES A FONDOS PENSIONALES	9,900,000.00	75,900,000.00	74,000,000.00	8,000,000.00	8,000,000.00	-
2.4.25.24	EMBARGOS JUDICIALES	682,220.00	13,165,489.00	18,039,689.00	5,556,420.00	5,556,420.00	-
2.4.25.53	SERVICIOS	20,237,529.00	1,471,526,961.46	1,507,960,245.46	56,670,913.00	56,670,913.00	-
2.4.25.90	OTROS ACREEDORES	81,897,104.00	453,598,588.00	447,590,400.63	75,888,916.63	75,888,916.63	-
2.4.30	SUBSIDIOS ASIGNADOS	11,652.69	11,652.69	-	-	-	-
2.4.30.16	SERVICIO DE TELECOMUNICACIONES	11,652.69	11,652.69	-	-	-	-
2.4.36	RETENCION EN LA FUENTE E IMPUESTO DE TIMBRE	1,281,166,262.00	2,754,524,019.00	2,639,677,161.00	1,166,319,404.00	1,166,319,404.00	-
2.4.36.03	HONORARIOS	459,047,422.00	1,120,928,839.00	1,165,079,749.00	503,198,332.00	503,198,332.00	-
2.4.36.04	COMISIONES	-	1,304,984.00	1,304,984.00	-	-	-

**82020000 - Fondo de Tecnologías de la Información y las Comunicaciones
ENTES DESCENTRALIZADOS
01-07-2017 al 30-09-2017
INFORMACION CONTABLE PUBLICA
CGN2005_001_SALDOS_Y_MOVIMIENTOS**

CODIGO	NOMBRE	SALDO INICIAL(Pesos)	MOVIMIENTO DEBITO(Pesos)	MOVIMIENTO CREDITO(Pesos)	SALDO FINAL(Pesos)	SALDO FINAL CORRIENTE(Pesos)	SALDO FINAL NO CORRIENTE(Pesos)
2.4.36.05	SERVICIOS	199,369,176.00	382,028,805.00	304,624,090.00	121,964,461.00	121,964,461.00	-
2.4.36.06	ARRENDAMIENTOS	1,906,495.00	5,850,967.00	5,916,708.00	1,972,236.00	1,972,236.00	-
2.4.36.08	COMPRAS	586,218.00	1,542,126.00	1,588,555.00	632,647.00	632,647.00	-
2.4.36.15	A EMPLEADOS ARTICULO 383 ET	199,354,873.00	421,066,858.00	428,335,347.00	206,623,362.00	206,623,362.00	-
2.4.36.25	IMPUESTO A LAS VENTAS RETENIDO POR CONSIGNAR	201,914,147.00	447,301,212.00	466,043,400.00	220,656,335.00	220,656,335.00	-
2.4.36.26	CONTRATOS DE OBRA	-	-	1,607,383.00	1,607,383.00	1,607,383.00	-
2.4.36.27	RETENCION DE IMPUESTO DE INDUSTRIA Y COMERCIO POR COMPRAS	218,987,931.00	374,500,228.00	265,176,945.00	109,664,648.00	109,664,648.00	-
2.4.40	IMPUESTOS, CONTRIBUCIONES Y TASAS POR PAGAR	56,000.00	4,597,258.00	4,541,258.00	-	-	-
2.4.40.03	IMPUESTO PREDIAL UNIFICADO	-	4,461,258.00	4,461,258.00	-	-	-
2.4.40.23	CONTRIBUCIONES	56,000.00	136,000.00	80,000.00	-	-	-
2.4.53	RECURSOS RECIBIDOS EN ADMINISTRACIÓN	279,374,440.00	252,235,423.00	-	27,139,017.00	27,139,017.00	-
2.4.53.01	EN ADMINISTRACIÓN	279,374,440.00	252,235,423.00	-	27,139,017.00	27,139,017.00	-
2.4.55	DEPOSITOS RECIBIDOS EN GARANTIA	5,270,784,194.16	-	941,322.14	5,271,725,516.30	5,271,725,516.30	-
2.4.55.03	DEPOSITOS JUDICIALES	5,270,784,194.16	-	941,322.14	5,271,725,516.30	5,271,725,516.30	-
2.4.60	CRÉDITOS JUDICIALES	271,400.00	856,820.00	585,420.00	-	-	-
2.4.60.02	SENTENCIAS	271,400.00	856,820.00	585,420.00	-	-	-
2.4.90	OTRAS CUENTAS POR PAGAR	-	6,295,600,097.00	6,295,600,097.00	-	-	-
2.4.90.15	OBLIGACIONES PAGADAS POR TERCEROS	-	6,295,600,097.00	6,295,600,097.00	-	-	-
2.7	PASIVOS ESTIMADOS	3,012,754,386.52	-	-	3,012,754,386.52	3,012,754,386.52	-
2.7.10	PROVISION PARA CONTINGENCIAS	2,858,981,016.52	-	-	2,858,981,016.52	2,858,981,016.52	-
2.7.10.05	LITIGIOS	2,858,981,016.52	-	-	2,858,981,016.52	2,858,981,016.52	-
2.7.90	PROVISIONES DIVERSAS	153,773,370.00	-	-	153,773,370.00	153,773,370.00	-
2.7.90.90	OTRAS PROVISIONES DIVERSAS	153,773,370.00	-	-	153,773,370.00	153,773,370.00	-
2.9	OTROS PASIVOS	65,354,052,098.82	249,557,340,884.13	245,059,979,377.31	60,856,690,592.00	60,856,690,592.00	-
2.9.05	RECAUDOS A FAVOR DE TERCEROS	229,660,989.82	245,281,094,000.13	245,059,979,377.31	8,546,367.00	8,546,367.00	-
2.9.05.05	COBRO CARTERA DE TERCEROS	45,278.00	93,413.00	6,794,328.00	6,746,193.00	6,746,193.00	-
2.9.05.80	RECAUDOS POR CLASIFICAR	228,710,672.82	245,280,095,548.13	245,052,510,430.31	1,125,555.00	1,125,555.00	-
2.9.05.90	OTROS RECAUDOS A FAVOR DE TERCEROS	905,039.00	905,039.00	674,619.00	674,619.00	674,619.00	-
2.9.10	INGRESOS RECIBIDOS POR ANTICIPADO	65,124,391,109.00	4,276,246,884.00	-	60,848,144,225.00	60,848,144,225.00	-
2.9.10.07	VENTAS	65,124,391,109.00	4,276,246,884.00	-	60,848,144,225.00	60,848,144,225.00	-
3	PATRIMONIO	746,871,030,500.51	1,184,536,093.00	252,235,423.00	745,938,730,830.51	745,938,730,830.51	745,938,730,830.51
3.2	PATRIMONIO INSTITUCIONAL	746,871,030,500.51	1,184,536,093.00	252,235,423.00	745,938,730,830.51	745,938,730,830.51	745,938,730,830.51
3.2.08	CAPITAL FISCAL	747,413,887,553.51	830,048,605.00	252,235,423.00	746,836,074,371.51	746,836,074,371.51	746,836,074,371.51
3.2.08.01	CAPITAL FISCAL	747,413,887,553.51	830,048,605.00	252,235,423.00	746,836,074,371.51	746,836,074,371.51	746,836,074,371.51
3.2.35	SUPERAVIT POR DONACIÓN	34,038,560.00	-	-	34,038,560.00	34,038,560.00	34,038,560.00
3.2.35.02	EN ESPECIE	34,038,560.00	-	-	34,038,560.00	34,038,560.00	34,038,560.00
3.2.55	PATRIMONIO INSTITUCIONAL INCORPORADO	123,105,260.00	-	-	123,105,260.00	123,105,260.00	123,105,260.00
3.2.55.25	BIENES	15,429,000.00	-	-	15,429,000.00	15,429,000.00	15,429,000.00
3.2.55.26	DERECHOS	107,676,260.00	-	-	107,676,260.00	107,676,260.00	107,676,260.00
3.2.70	PROVISIONES, DEPRECIACIONES Y AMORTIZACIONES (DB)	(700,000,873.00)	354,486,488.00	-	(1,054,487,361.00)	(1,054,487,361.00)	(1,054,487,361.00)
3.2.70.03	DEPRECIACION DE PROPIEDADES, PLANTA Y EQUIPO	(645,703,455.00)	324,336,140.00	-	(970,039,595.00)	(970,039,595.00)	(970,039,595.00)
3.2.70.04	AMORTIZACION DE PROPIEDADES, PLANTA Y EQUIPO	(54,297,418.00)	30,150,348.00	-	(84,447,766.00)	(84,447,766.00)	(84,447,766.00)
4	INGRESOS	579,069,181,110.20	252,789,559,542.18	496,295,022,305.96	822,564,643,873.98	822,564,643,873.98	822,564,643,873.98
4.1	INGRESOS FISCALES	589,328,877,665.00	245,129,475,982.00	489,183,564,945.00	833,382,966,628.00	833,382,966,628.00	833,382,966,628.00
4.1.10	NO TRIBUTARIOS	589,328,877,665.00	243,164,671,617.00	487,218,760,580.00	833,382,966,628.00	833,382,966,628.00	833,382,966,628.00
4.1.10.01	TASAS	258,457,460,234.00	4,990,464,565.00	86,291,114,684.00	339,758,110,353.00	339,758,110,353.00	339,758,110,353.00
4.1.10.02	MULTAS	616,915,134.00	1,110,384,051.00	4,546,860,051.00	4,053,391,134.00	4,053,391,134.00	4,053,391,134.00
4.1.10.03	INTERESES	1,700,486,380.00	2,199,283,000.00	3,339,397,000.00	2,840,600,380.00	2,840,600,380.00	2,840,600,380.00
4.1.10.04	SANCIONES	1,758,027,800.00	880,654,000.00	1,101,191,000.00	1,978,564,800.00	1,978,564,800.00	1,978,564,800.00
4.1.10.46	LICENCIAS	-	77,826,537,234.00	77,826,537,234.00	-	-	-
4.1.10.51	CONCESIONES	326,795,988,117.00	156,157,348,767.00	314,113,660,611.00	484,752,299,961.00	484,752,299,961.00	484,752,299,961.00
4.1.95	DEVOLUCIONES Y DESCUENTOS (DB)	-	1,964,804,365.00	1,964,804,365.00	-	-	-
4.1.95.02	INGRESOS NO TRIBUTARIOS	-	1,964,804,365.00	1,964,804,365.00	-	-	-
4.8	OTROS INGRESOS	(10,269,696,554.80)	7,660,083,560.18	7,111,457,360.96	(10,818,322,754.02)	(10,818,322,754.02)	(10,818,322,754.02)
4.8.05	FINANCIEROS	17,034,810,322.24	26,246,048.81	5,193,616,493.56	22,202,180,766.99	22,202,180,766.99	22,202,180,766.99
4.8.05.04	INTERESES DE DEUDORES	-	26,210,000.00	26,210,000.00	-	-	-
4.8.05.22	INTERESES SOBRE DEPOSITOS EN INSTITUCIONES FINANCIERAS	541,382,699.32	-	234,005,058.00	775,387,757.32	775,387,757.32	775,387,757.32
4.8.05.35	RENDIMIENTOS SOBRE RECURSOS ENTREGADOS EN ADMINISTRACIÓN	16,485,953,422.87	36,048.81	4,917,607,860.97	21,403,525,235.03	21,403,525,235.03	21,403,525,235.03

82020000 - Fondo de Tecnologías de la Información y las Comunicaciones
 ENTES DESCENTRALIZADOS
 01-07-2017 al 30-09-2017
 INFORMACION CONTABLE PUBLICA
 CGN2005_001_SALDOS_Y_MOVIMIENTOS


CODIGO	NOMBRE	SALDO INICIAL(Pesos)	MOVIMIENTO DEBITO(Pesos)	MOVIMIENTO CREDITO(Pesos)	SALDO FINAL(Pesos)	SALDO FINAL CORRIENTE(Pesos)	SALDO FINAL NO CORRIENTE(Pesos)
4.8.05.72	UTILIDAD EN DERECHOS EN FIDEICOMISO	7,474,200.05	-	15,793,574.59	23,267,774.64	-	23,267,774.64
4.8.08	OTROS INGRESOS ORDINARIOS	6,308,733.00	755,814.00	2,151,760.00	7,704,679.00	-	7,704,679.00
4.8.08.15	FOTOCOPIAS	4,123,615.00	-	640,132.00	4,763,747.00	-	4,763,747.00
4.8.08.17	ARRENDAMIENTOS	-	755,814.00	755,814.00	-	-	-
4.8.08.90	OTROS INGRESOS ORDINARIOS	2,185,118.00	-	755,814.00	2,940,932.00	-	2,940,932.00
4.8.10	EXTRAORDINARIOS	5,139,800,020.96	1,155,971,549.37	1,217,134,207.40	5,200,962,678.99	-	5,200,962,678.99
4.8.10.07	SOBRANTES	-	-	8,392,658.03	8,392,658.03	-	8,392,658.03
4.8.10.08	RECUPERACIONES	815,148,186.00	1,038,897,217.00	1,038,897,217.00	815,148,186.00	-	815,148,186.00
4.8.10.47	APROVECHAMIENTOS	-	117,074,332.37	117,074,332.37	-	-	-
4.8.10.49	INDEMNIZACIONES	2,510,066,179.60	-	-	2,510,066,179.60	-	2,510,066,179.60
4.8.10.80	OTROS INGRESOS EXTRAORDINARIOS	1,814,585,655.36	-	52,770,000.00	1,867,355,655.36	-	1,867,355,655.36
4.8.15	AJUSTE DE EJERCICIOS ANTERIORES	(32,450,615,631.00)	6,477,110,148.00	698,554,900.00	(38,229,170,879.00)	-	(38,229,170,879.00)
4.8.15.54	INGRESOS FISCALES	(32,450,615,631.00)	6,477,110,148.00	698,554,900.00	(38,229,170,879.00)	-	(38,229,170,879.00)
5	GASTOS	353,495,147,483.73	309,906,457,043.67	94,092,162,479.85	569,309,442,047.55	-	569,309,442,047.55
5.1	DE ADMINISTRACIÓN	45,054,824,628.25	40,095,728,056.72	10,267,788,028.22	74,882,764,656.75	-	74,882,764,656.75
5.1.01	SUELDOS Y SALARIOS	85,206,454.00	272,295,193.00	67,500,000.00	290,001,647.00	-	290,001,647.00
5.1.01.06	REMUNERACION SERVICIOS TÉCNICOS	-	67,500,000.00	67,500,000.00	-	-	-
5.1.01.30	CAPACITACION, BIENESTAR SOCIAL Y ESTIMULOS	66,113,614.00	204,795,193.00	-	270,908,807.00	-	270,908,807.00
5.1.01.31	DOTACION Y SUMINISTRO A TRABAJADORES	19,092,840.00	-	-	19,092,840.00	-	19,092,840.00
5.1.03	CONTRIBUCIONES EFECTIVAS	-	4,872,267,750.00	-	4,872,267,750.00	-	4,872,267,750.00
5.1.03.08	MEDICINA PREPAGADA	-	4,872,267,750.00	-	4,872,267,750.00	-	4,872,267,750.00
5.1.11	GENERALES	43,506,311,918.00	34,519,733,351.85	10,193,680,590.85	67,832,364,679.00	-	67,832,364,679.00
5.1.11.11	COMISIONES, HONORARIOS Y SERVICIOS	38,972,250,439.00	30,202,582,179.00	9,109,553,793.00	60,065,278,825.00	-	60,065,278,825.00
5.1.11.13	VIGILANCIA Y SEGURIDAD	756,654,520.00	727,154,725.00	295,772,078.00	1,188,037,167.00	-	1,188,037,167.00
5.1.11.14	MATERIALES Y SUMINISTROS	13,330,901.00	54,208,427.00	-	67,539,328.00	-	67,539,328.00
5.1.11.15	MANTENIMIENTO	20,121,561.00	80,778,553.00	-	100,900,114.00	-	100,900,114.00
5.1.11.17	SERVICIOS PUBLICOS	315,069,764.00	144,124,166.00	3,662,912.00	455,531,018.00	-	455,531,018.00
5.1.11.18	ARRENDAMIENTO	334,964,432.00	205,783,881.00	-	540,748,313.00	-	540,748,313.00
5.1.11.19	VIÁTICOS Y GASTOS DE VIAJE	298,722,689.00	238,149,501.00	52,543,649.00	484,328,541.00	-	484,328,541.00
5.1.11.20	PUBLICIDAD Y PROPAGANDA	4,256,200.00	3,370,600.00	7,626,800.00	-	-	-
5.1.11.21	IMPRESOS, PUBLICACIONES, SUSCRIPCIONES Y AFILIACIONES	1,971,644.00	10,285,400.00	-	12,257,044.00	-	12,257,044.00
5.1.11.22	FOTOCOPIAS	24,990,470.00	9,817,504.00	-	34,807,974.00	-	34,807,974.00
5.1.11.23	COMUNICACIONES Y TRANSPORTE	696,399,710.00	630,176,299.00	106,162,538.00	1,220,413,471.00	-	1,220,413,471.00
5.1.11.25	SEGUROS GENERALES	206,229,412.00	197,241,725.85	2,873.85	403,468,264.00	-	403,468,264.00
5.1.11.27	PROMOCIÓN Y DIVULGACIÓN	1,517,275,654.00	1,224,751,816.00	-	2,742,027,470.00	-	2,742,027,470.00
5.1.11.46	COMBUSTIBLES Y LUBRICANTES	33,188,301.00	38,120,732.00	17,872,866.00	53,436,167.00	-	53,436,167.00
5.1.11.49	SERVICIOS DE ASEO, CAFETERIA, RESTAURANTE Y LAVANDERIA	195,666,868.00	97,660,358.00	-	293,327,226.00	-	293,327,226.00
5.1.11.55	ELEMENTOS DE ASEO, LAVANDERIA Y CAFETERIA	114,282,053.00	68,766,684.00	14,307,700.00	168,741,037.00	-	168,741,037.00
5.1.11.66	COSTAS PROCESALES	937,300.00	585,420.00	-	1,522,720.00	-	1,522,720.00
5.1.11.90	OTROS GASTOS GENERALES	-	586,175,381.00	586,175,381.00	-	-	-
5.1.20	IMPUESTOS, CONTRIBUCIONES Y TASAS	1,463,306,258.25	431,431,761.87	6,607,437.37	1,888,130,580.75	-	1,888,130,580.75
5.1.20.01	IMPUESTO PREDIAL UNIFICADO	161,378,603.00	4,461,258.00	78.00	165,839,783.00	-	165,839,783.00
5.1.20.11	IMPUESTO SOBRE VEHICULOS AUTOMOTORES	1,473,300.00	-	-	1,473,300.00	-	1,473,300.00
5.1.20.24	GRAVAMEN A LOS MOVIMIENTOS FINANCIEROS	279,054,353.25	426,890,503.87	6,527,359.37	699,417,497.75	-	699,417,497.75
5.1.20.26	CONTRIBUCIONES	-	80,000.00	80,000.00	-	-	-
5.1.20.29	IMPUESTOS, CONTRIBUCIONES Y TASAS EN EL EXTERIOR	1,021,400,000.00	-	-	1,021,400,000.00	-	1,021,400,000.00
5.2	DE OPERACION	-	51,385,745,847.96	51,385,745,847.96	-	-	-
5.2.11	GENERALES	-	51,385,745,847.96	51,385,745,847.96	-	-	-
5.2.11.09	COMISIONES, HONORARIOS Y SERVICIOS	-	49,050,549,373.00	49,050,549,373.00	-	-	-
5.2.11.10	OBRA Y MEJORAS EN PROPIEDAD AJENA	-	178,974,809.00	178,974,809.00	-	-	-
5.2.11.17	VIÁTICOS Y GASTOS DE VIAJE	-	217,250,155.00	217,250,155.00	-	-	-
5.2.11.38	CONTRATOS DE ADMINISTRACIÓN	-	272,971,310.96	272,971,310.96	-	-	-
5.2.11.90	OTROS GASTOS GENERALES	-	1,666,000,000.00	1,666,000,000.00	-	-	-
5.4	TRANSFERENCIAS	124,215,230,311.54	41,557,811,158.46	20,001,961,890.00	145,771,079,580.00	-	145,771,079,580.00
5.4.01	TRANSFERENCIAS AL SECTOR PRIVADO	423,082,740.00	1,937,852,141.00	-	2,360,934,881.00	-	2,360,934,881.00
5.4.01.03	PROGRAMAS CON EL SECTOR NO FINANCIERO BAJO CONTROL NACIONAL	423,082,740.00	1,937,852,141.00	-	2,360,934,881.00	-	2,360,934,881.00
5.4.23	OTRAS TRANSFERENCIAS	123,792,147,571.54	39,619,959,017.46	20,001,961,890.00	143,410,144,699.00	-	143,410,144,699.00
5.4.23.02	PARA PROYECTOS DE INVERSIÓN	25,895,332,843.52	1,909,956,716.60	-	27,805,289,560.12	-	27,805,289,560.12


**82020000 - Fondo de Tecnologías de la Información y las Comunicaciones
 ENTES DESCENTRALIZADOS
 01-07-2017 al 30-09-2017
 INFORMACION CONTABLE PUBLICA
 CGN2005_001_SALDOS_Y_MOVIMIENTOS**


CODIGO	NOMBRE	SALDO INICIAL(Pesos)	MOVIMIENTO DEBITO(Pesos)	MOVIMIENTO CREDITO(Pesos)	SALDO FINAL(Pesos)	SALDO FINAL CORRIENTE(Pesos)	SALDO FINAL NO CORRIENTE(Pesos)
5.4.23.03	PARA GASTOS DE FUNCIONAMIENTO	27,896,814,728.02	21,626,997,309.86	3,918,956,899.00	45,604,855,138.88	-	45,604,855,138.88
5.4.23.04	PARA PROGRAMAS DE SALUD	-	1,198,624,350.00	1,198,624,350.00	-	-	-
5.4.23.05	PARA PROGRAMAS DE EDUCACIÓN	70,000,000,000.00	-	-	70,000,000,000.00	-	70,000,000,000.00
5.4.23.90	OTRAS TRANSFERENCIAS	-	14,884,380,641.00	14,884,380,641.00	-	-	-
5.5	GASTO PÚBLICO SOCIAL	161,830,304,033.36	158,321,560,947.98	10,511,849,476.34	309,640,015,505.00	-	309,640,015,505.00
5.5.07	DESARROLLO COMUNITARIO Y BIENESTAR SOCIAL	161,830,304,033.36	158,321,560,947.98	10,511,849,476.34	309,640,015,505.00	-	309,640,015,505.00
5.5.07.05	GENERALES	150,529,019,537.36	139,617,607,048.98	908,603,843.34	289,238,022,743.00	-	289,238,022,743.00
5.5.07.06	ASIGNACIÓN DE BIENES Y SERVICIOS	11,301,284,496.00	18,703,953,899.00	9,603,245,633.00	20,401,992,762.00	-	20,401,992,762.00
5.8	OTROS GASTOS	22,394,788,510.58	18,545,611,232.55	1,924,817,437.33	39,015,582,305.80	-	39,015,582,305.80
5.8.02	COMISIONES	-	1,371,200,489.68	-	1,371,200,489.68	-	1,371,200,489.68
5.8.02.37	COMISIONES SOBRE RECURSOS ENTREGADOS EN ADMINISTRACIÓN	-	1,371,200,489.68	-	1,371,200,489.68	-	1,371,200,489.68
5.8.08	OTROS GASTOS ORDINARIOS	-	6,255,750,076.00	-	6,255,750,076.00	-	6,255,750,076.00
5.8.08.02	PÉRDIDA EN RETIRO DE ACTIVOS	-	1,671,598,591.00	-	1,671,598,591.00	-	1,671,598,591.00
5.8.08.11	DONACIONES	-	4,584,151,485.00	-	4,584,151,485.00	-	4,584,151,485.00
5.8.10	EXTRAORDINARIOS	674.97	1,365.62	1,963.31	77.28	-	77.28
5.8.10.90	OTROS GASTOS EXTRAORDINARIOS	674.97	1,365.62	1,963.31	77.28	-	77.28
5.8.15	AJUSTE DE EJERCICIOS ANTERIORES	22,394,787,835.61	10,918,659,301.25	1,924,815,474.02	31,388,631,662.84	-	31,388,631,662.84
5.8.15.88	GASTOS DE ADMINISTRACIÓN	(132,406,626.50)	-	-	(132,406,626.50)	-	(132,406,626.50)
5.8.15.90	PROVISIONES, DEPRECIACIONES Y AMORTIZACIONES	(169,910,024.00)	-	-	(169,910,024.00)	-	(169,910,024.00)
5.8.15.91	TRANSFERENCIAS	(30,109,482.00)	-	3,324,452.00	(33,433,934.00)	-	(33,433,934.00)
5.8.15.92	GASTO PÚBLICO SOCIAL	22,727,213,968.11	10,918,659,301.25	1,921,491,022.02	31,724,382,247.34	-	31,724,382,247.34
8	CUENTAS DE ORDEN DEUDORAS	-	83,068,651,575.00	83,068,651,575.00	-	-	-
8.1	DERECHOS CONTINGENTES	20,507,167,639.00	41,696,340,933.00	40,091,333,329.00	22,112,175,243.00	-	22,112,175,243.00
8.1.20	LITIGIOS Y MECANISMOS ALTERNATIVOS DE SOLUCIÓN DE CONFLICTOS	7,734,156,403.00	-	-	7,734,156,403.00	-	7,734,156,403.00
8.1.20.04	ADMINISTRATIVAS	7,734,156,403.00	-	-	7,734,156,403.00	-	7,734,156,403.00
8.1.90	OTROS DERECHOS CONTINGENTES	12,773,011,236.00	41,696,340,933.00	40,091,333,329.00	14,378,018,840.00	-	14,378,018,840.00
8.1.90.03	INTERESES DE MORA	12,773,011,236.00	41,696,340,933.00	40,091,333,329.00	14,378,018,840.00	-	14,378,018,840.00
8.3	DEUDORAS DE CONTROL	286,570,140,925.87	1,148,076,142.00	435,460,528.00	287,282,756,539.87	-	287,282,756,539.87
8.3.15	ACTIVOS RETIRADOS	81,434,554.00	12,704,446.00	-	81,434,554.00	-	81,434,554.00
8.3.15.10	PROPIEDADES, PLANTA Y EQUIPO	57,637,514.00	-	-	57,637,514.00	-	57,637,514.00
8.3.15.90	OTROS ACTIVOS RETIRADOS	23,797,040.00	12,704,446.00	12,704,446.00	23,797,040.00	-	23,797,040.00
8.3.47	BIENES ENTREGADOS A TERCEROS	2,305,377,500.00	-	-	2,305,377,500.00	-	2,305,377,500.00
8.3.47.04	PROPIEDADES, PLANTA Y EQUIPO	2,305,377,500.00	-	-	2,305,377,500.00	-	2,305,377,500.00
8.3.55	EJECUCIÓN DE PROYECTOS DE INVERSIÓN	782,728,376.87	-	-	782,728,376.87	-	782,728,376.87
8.3.55.11	GASTOS	782,728,376.87	-	-	782,728,376.87	-	782,728,376.87
8.3.61	RESPONSABILIDADES EN PROCESO	4,716,042.00	-	-	4,716,042.00	-	4,716,042.00
8.3.61.01	INTERNAS	4,716,042.00	-	-	4,716,042.00	-	4,716,042.00
8.3.90	OTRAS CUENTAS DEUDORAS DE CONTROL	283,395,884,453.00	1,135,371,696.00	422,756,082.00	284,108,500,067.00	-	284,108,500,067.00
8.3.90.90	OTRAS CUENTAS DEUDORAS DE CONTROL	283,395,884,453.00	1,135,371,696.00	422,756,082.00	284,108,500,067.00	-	284,108,500,067.00
8.9	DEUDORAS POR CONTRA (CR)	(307,077,308,564.87)	40,224,234,500.00	42,541,857,718.00	(309,394,931,782.87)	-	(309,394,931,782.87)
8.9.05	DERECHOS CONTINGENTES POR CONTRA (CR)	(20,507,167,639.00)	40,091,333,329.00	41,696,340,933.00	(22,112,175,243.00)	-	(22,112,175,243.00)
8.9.05.06	LITIGIOS Y MECANISMOS ALTERNATIVOS DE SOLUCIÓN DE CONFLICTOS	(7,734,156,403.00)	-	-	(7,734,156,403.00)	-	(7,734,156,403.00)
8.9.05.90	OTROS DERECHOS CONTINGENTES	(12,773,011,236.00)	40,091,333,329.00	41,696,340,933.00	(14,378,018,840.00)	-	(14,378,018,840.00)
8.9.15	DEUDORAS DE CONTROL POR CONTRA (CR)	(286,570,140,925.87)	132,901,171.00	845,516,785.00	(287,282,756,539.87)	-	(287,282,756,539.87)
8.9.15.06	ACTIVOS RETIRADOS	(81,434,554.00)	3,936,130.00	3,936,130.00	(81,434,554.00)	-	(81,434,554.00)
8.9.15.16	EJECUCIÓN DE PROYECTOS DE INVERSIÓN	(782,728,376.87)	-	-	(782,728,376.87)	-	(782,728,376.87)
8.9.15.18	BIENES ENTREGADOS A TERCEROS	(2,305,377,500.00)	-	-	(2,305,377,500.00)	-	(2,305,377,500.00)
8.9.15.21	RESPONSABILIDADES EN PROCESO	(4,716,042.00)	-	-	(4,716,042.00)	-	(4,716,042.00)
8.9.15.90	OTRAS CUENTAS DEUDORAS DE CONTROL	(283,395,884,453.00)	128,965,041.00	841,580,655.00	(284,108,500,067.00)	-	(284,108,500,067.00)
9	CUENTAS DE ORDEN ACREEDORAS	-	-	-	-	-	-
9.1	RESPONSABILIDADES CONTINGENTES	23,571,127,395.00	-	-	23,571,127,395.00	-	23,571,127,395.00
9.1.20	LITIGIOS Y MECANISMOS ALTERNATIVOS DE SOLUCIÓN DE CONFLICTOS	23,571,127,395.00	-	-	23,571,127,395.00	-	23,571,127,395.00
9.1.20.04	ADMINISTRATIVAS	23,571,127,395.00	-	-	23,571,127,395.00	-	23,571,127,395.00
9.3	ACREEDORAS DE CONTROL	4,862,720.00	-	-	4,862,720.00	-	4,862,720.00
9.3.46	BIENES RECIBIDOS DE TERCEROS	4,862,720.00	-	-	4,862,720.00	-	4,862,720.00
9.3.46.19	PROPIEDADES, PLANTA Y EQUIPO	4,862,720.00	-	-	4,862,720.00	-	4,862,720.00

820200000 - Fondo de Tecnologías de la Información y las Comunicaciones
 ENTES DESCENTRALIZADOS
 01-07-2017 al 30-09-2017
 INFORMACION CONTABLE PUBLICA
 CGN2005_001_SALDOS_Y_MOVIMIENTOS

CODIGO	NOMBRE	SALDO INICIAL(Pesos)	MOVIMIENTO DEBITO(Pesos)	MOVIMIENTO CREDITO(Pesos)	SALDO FINAL(Pesos)	SALDO FINAL CORRIENTE(Pesos)	SALDO FINAL NO CORRIENTE(Pesos)
9.9	ACREEDORAS POR CONTRA (DB)	(23,575,990,115.00)	-	-	(23,575,990,115.00)	-	(23,575,990,115.00)
9.9.05	RESPONSABILIDADES CONTINGENTES POR CONTRA (DB)	(23,571,127,395.00)	-	-	(23,571,127,395.00)	-	(23,571,127,395.00)
9.9.05.05	LITIGIOS Y MECANISMOS ALTERNATIVOS DE SOLUCIÓN DE CONFLICTOS	(23,571,127,395.00)	-	-	(23,571,127,395.00)	-	(23,571,127,395.00)
9.9.15	ACREEDORAS DE CONTROL POR CONTRA (DB)	(4,862,720.00)	-	-	(4,862,720.00)	-	(4,862,720.00)
9.9.15.06	BIENES RECIBIDOS DE TERCEROS	(4,862,720.00)	-	-	(4,862,720.00)	-	(4,862,720.00)


 GINA ALEJANDRA ALBARRACIN BARRERA
 REPRESENTANTE LEGAL


 GINA DEL ROSARIO MUÑOZ POLO
 SUBDIRECTORA FINANCIERA


 CONSTANZA CASTRO SANCHEZ
 CONTADOR T.P 20.100-T