

2014

# Solicitud Licencia de Segunda Categoría Por Primera Vez RABCA

RABCA

Registro Radioaficionados y Banda Ciudadana



Ministerio de TIC

Subdirección de Industria de Comunicaciones



## CONTENIDO

1.	INGRESE AL RABCA.....	2
2.	INGRESE COMO USUARIO NUEVO .....	3
3.	DILIGENCIAR EL FORMULARIO DE PRE-REGISTRO .....	3
4.	PRESENTAR EL EXAMEN DE RADIOAFICIONADO .....	6
5.	DILIGENCIAR LA CLAVE Y CONTRASEÑA DE REGISTRO .....	8
6.	DILIGENCIA EL FORMULARIO DE REGISTRO .....	10
7.	GUARDAR CAMBIOS DEL TRÁMITE .....	14
8.	RADICAR EL TRÁMITE Y FINALIZAR LA SOLICITUD .....	14
9.	¿CÓMO HACER SEGUIMIENTO A SU TRÁMITE? .....	15
10.	VOLVER A PRESENTAR EL EXAMEN .....	17

# PROCESO SOLICITAR LICENCIA POR PRIMERA VEZ (SEGUNDA CATEGORÍA)

Artículo 5°. De la licencia de radioaficionado. El servicio de radioaficionado será prestado y ejercido mediante licencia otorgada por el Ministerio de TIC, previa solicitud elevada ante el Ministerio de TIC de conformidad con los requisitos, procedimientos, términos y demás disposiciones previstas en el Decreto 963 de 2009.

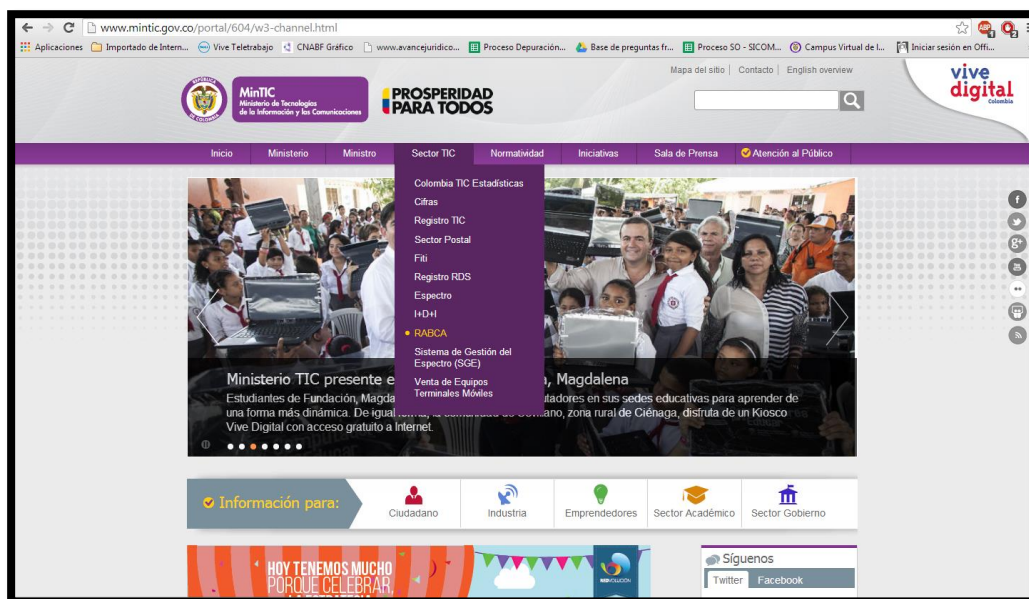
La licencia de radioaficionado autoriza a su titular para acceder al servicio, al espectro y para operar la estación de radioaficionado.

La licencia de radioaficionado se otorgará y acreditará mediante Carné personal e intransferible y será válido en todo el territorio nacional.

A continuación se describe los pasos que deben seguir los interesados para solicitar licencia de radioaficionado de segunda categoría por primera vez, realizar la presentación del examen para obtener el Certificado de Aptitud de Radioaficionado y hacer seguimiento al trámite.

## 1. INGRESE AL RABCA

Ingrese a la página web del Ministerio de TIC a través de Internet Explorer 10, Mozilla Firefox 29.0 o Google Chrome 35 y de clic en **Sector TIC/RABCA**.



## 2. INGRESE COMO USUARIO NUEVO

- Dar clic en el enlace del recuadro.



## 3. DILIGENCIAR EL FORMULARIO DE PRE-REGISTRO

- Dar clic en Radioaficionado/Nacional y seleccionar el tipo de documento e ingresar el número de identificación.



The screenshot shows the 'Formulario de Inicio' for the 'Módulo RABCA'. At the top, there are logos for the Republic of Colombia, MinTIC, PROSPERIDAD PARA TODOS, and vive digital Colombia. Below the logos, a note states: 'Los campos marcados con (\*) son de caracter obligatorio o con un formato especial.' The form has a title bar 'Módulo RABCA' and a sub-header 'Formulario de Inicio'. The first section is 'Tipo de Licencia Requerida:' with radio buttons for 'Radioaficionado' (selected) and 'Banda Ciudadana'. The second section is 'Tipo de Solicitud:' with radio buttons for 'Nacional' (selected), 'Extranjero', and 'Asociaciones (Radioclubes)'. The third section is 'Tipo de Identificación:' with a dropdown menu set to 'Cédula de Ciudadaní' and a text input field for 'Número de Identificación:' containing '77777777'. At the bottom right is a blue button labeled 'Continuar >>'.

- Dar clic en **Continuar >>**.



- Ingresar un correo electrónico e ingresar el Código de seguridad que aparece en la imagen.

Los campos marcados con (\*) son de carácter obligatorio o con un formato especial.

**Módulo RABCA**

**Pre registro - Radioaficionado Nuevo**

Nombre y Apellidos:\* PRUEBA RABCA

Tipo de Identificación:\* Cédula de Ciudadanía Número de Identificación:\* 77777777

Lugar de Expedición:\* BOGOTA Fecha de Nacimiento:\* 01/01/1990

Categoría de Radioaficionado a la que aspira: \*

☒ Segunda o de Novicio  
☐ Primera o de Experto  
☐ Avanzada

Correo Electrónico:\* christian.amador@gmail.com

Confirmar Correo Electrónico:\* christian.amador@gmail.com

Introduzca el Código que aparece en la imagen

gush. *ingerAt*

gush ingerAt

**Enviar**

La asignación de PIN para la presentación del Examen para Radioaficionado fue exitosa.

datos del PIN fueron enviados al correo ingresado, para continuar con la presentación del examen haga [Clic Aquí](#).



- El sistema le enviara al correo electrónico inscrito el **PIN** y el **Vínculo** para presentar el examen.

The email template features logos for the Republic of Colombia, MinTIC, PROSPERIDAD PARA TODOS, and vive digital Colombia. The text is as follows:

**Señor Usuario,**

Con el propósito de realizar la presentación del examen virtual para alcanzar la licencia de Radioaficionado, por favor ingresar a la siguiente URL: [Examen Virtual Radioaficionados](#) y digite el siguiente número de PIN: 41974rsp

**Ministerio de Tecnologías de la Información y las Comunicaciones**  
Edificio Murillo Toro Carrera. 8a entre calles 12 y 13, Bogotá, Colombia.  
Teléfono Conmutador: +57(1) 344 34 60  
Línea Gratuita: 01-800-0914014  
Fax: +57(1) 344 22 93  
Código postal: 111711

*No responda o envíe mensajes al remitente de este correo ya que se trata de un sistema automático.*

**Declinación de responsabilidades**  
Para más información haga clic [aquí](#)

- Una vez vaya al enlace debe Ingresar el # de PIN y el código de seguridad que aparece en la imagen, para poder acceder al cuestionario del examen.

The form is titled "Examen para Radioaficionados" and includes the following fields and elements:





- Tipo Documento de Identidad:** A dropdown menu with "Cédula de Ciudadanía" selected.
- Número:** A text field containing "77777777".
- De:** A text field containing "BOGOTA".
- Ingresa el PIN:** A text field containing "41974rsp".
- Introduzca el Código que aparece en la imagen:** A section containing a CAPTCHA image with the word "occasion" and a distorted string "ryjing". Below the image is a text input field containing "occasion ryjing".
- Continuar >>** A blue button at the bottom.





#### 4. PRESENTAR EL EXAMEN DE RADIOAFICIONADO

Debe presentar el examen y aprobarlo con un acierto mayor del 65%, para segunda categoría son 30 preguntas), para ascender a primera categoría (40 preguntas) y categoría avanzada (50 preguntas).



Señor usuario,  
Tenga presente estas recomendaciones antes de dar clic en el botón CONTINUAR que:  
Esta prueba consta de 30 preguntas.  
Tiene 2 horas para realizar el examen.  
En caso de cerrarse por algún motivo la aplicación, podrá continuar con el examen partiendo de la última pregunta a la que le dio respuesta.  
Recuerde que el resultado del examen debe ser superior al 1% en conformidad con lo establecido en el artículo 53° del Decreto 2058 del 29 de noviembre de 1995.  
Si está seguro de iniciar el examen de clic en CONTINUAR de lo contrario de clic en CERRAR.  
¡BUENA SUERTE!

ContinuarCancelar



### Examen para Radioaficionados

LEA CUIDADOSAMENTE CADA PREGUNTA Y MARQUE LA RESPUESTA SEGÚN CORRESPONDA

Este examen consta de ( 30 ) preguntas, divididas así:

Cantidad de Preguntas	Tema
6	I. CULTURA GENERAL - PARTE A.
7	I. CULTURA GENERAL - PARTE B.
3	II. NORMAS DE OPERACION - PARTE A.
3	II. NORMAS DE OPERACION - PARTE B.
3	III. ELECTRICIDAD, ELECTRONICA Y ANTENAS - ELECTRICIDAD - PARTE UNICA
3	III. ELECTRICIDAD, ELECTRONICA Y ANTENAS - ELECTRONICA - PARTE A
2	III. ELECTRICIDAD, ELECTRONICA Y ANTENAS - ANTENAS - PARTE A
1	IV. NORMAS Y REGLAMENTO NACIONALES E INTERNACIONALES - NACIONALES - PARTE A
1	IV. NORMAS Y REGLAMENTO NACIONALES E INTERNACIONALES - NACIONALES - PARTE B
1	IV. NORMAS Y REGLAMENTO NACIONALES E INTERNACIONALES - INTERNACIONALES - PARTE UNICA

Pregunta No. 26

La antena más sencilla de direccionar se conoce con el nombre de:

☐ Dipolo en V invertida

☐ Alambre largo (Long Wire)

☒ Yagi Uda

☐ Ninguna de las anteriores

83% Completado

AtrasSiguiente

- El sistema le indicara al finalizar la prueba el resultado de la evaluación, dar clic en **Aceptar**.



El examen ha terminado.

Aceptar



### Examen para Radioaficionados

El Ministerio de Tecnologías de la Información y las Comunicaciones hace constar que el (la) señor(a) PRUEBA RABCA, presentó el examen para obtener la licencia de Radioaficionado en Colombia, de acuerdo con lo establecido en el Decreto Nro 963 de 2009, el día martes 25/02/2014, logrando un resultado de 22 puntos sobre 30 con un porcentaje de 73,33%

Teniendo en cuenta que para aprobar el examen se debe pasar con porcentaje superior al 1%, el resultado de su evaluación es **APROBADO**.

Señor usuario, recuerde que para finalizar este trámite debe anexar en formato PDF la siguiente documentación:

1. Foto 3\*4 fondo azul mate.
2. Comprobante de consignación.

Para mayor detalle ver la información enviada a su correo electrónico para el proceso de registro de la solicitud del trámite.

Continuar

- Dar clic en **Continuar**.



Señor Usuario para acceder ingrese sus datos

Usuario

Clave

☐ Recordar

Cambiar Password

Aceptar



## 5. DILIGENCIAR LA CLAVE Y CONTRASEÑA DE REGISTRO

- Si el resultado de la prueba fue exitoso, en la pestaña emergente debe diligenciar el **Usuario** y **Clave** con que ingresara al módulo RABCA, esta contraseña es única e intransferible, diligencie en Código de seguridad y de clic en **Enviar**.

Los campos marcados con (\*) son de carácter obligatorio o con un formato especial.

### Módulo RABCA

#### Solicitud de usuario y contraseña

Nombres y Apellidos:*	PRUEBA RABCA		
Tipo Documento de Identidad:*	Cédula de Ciudadanía	Número:*	7777777
Lugar de Expedición:*	BOGOTA	Teléfono:*	7777777
Dirección:*	CALLE 0 # 00-00		
Fecha de nacimiento:*	01/01/1990		
Departamento:*	BOGOTÁ D.C.	Municipio: *	BOGOTÁ

El email registrado será el de usuario para ingreso al sistema, junto con la contraseña

Email de registro:*	crhistian.amador@gmail.com
Confirmar email:*	crhistian.amador@gmail.com
Cree aquí su contraseña:*	.....
Confirme su Contraseña:*	.....

Introduzca el Código que aparece en la imagen



school eekoLPa

Enviar



**MinTIC**  
Ministerio de Tecnologías  
de la Información  
y las Comunicaciones



**PROSPERIDAD  
PARA TODOS**



**vive  
digital**  
Colombia

La creación de usuario y contraseña para el ingreso al sistema se realizó correctamente.

Los datos de Usuario y Clave fueron enviados al correo ingresado, para continuar con el tramite de registro haga [Clic Aquí](#).

- Llegará a su correo electrónico la siguiente información:





Atentamente,

**Ministerio de Tecnologías de la Información y las Comunicaciones**

Edificio Murillo Toro Carrera. 8a entre calles 12 y 13, Bogotá, Colombia.

Teléfono Conmutador: [+57\(1\) 344 34 60](tel:+5713443460)

Línea Gratuita: 01-800-0914014

Fax: [57\(1\) 344 22 93](tel:+5713442293)

Código postal: 111711

*No responda o envíe mensajes al remitente de este correo ya que se trata de un sistema automático.*

**Declinación de responsabilidades**

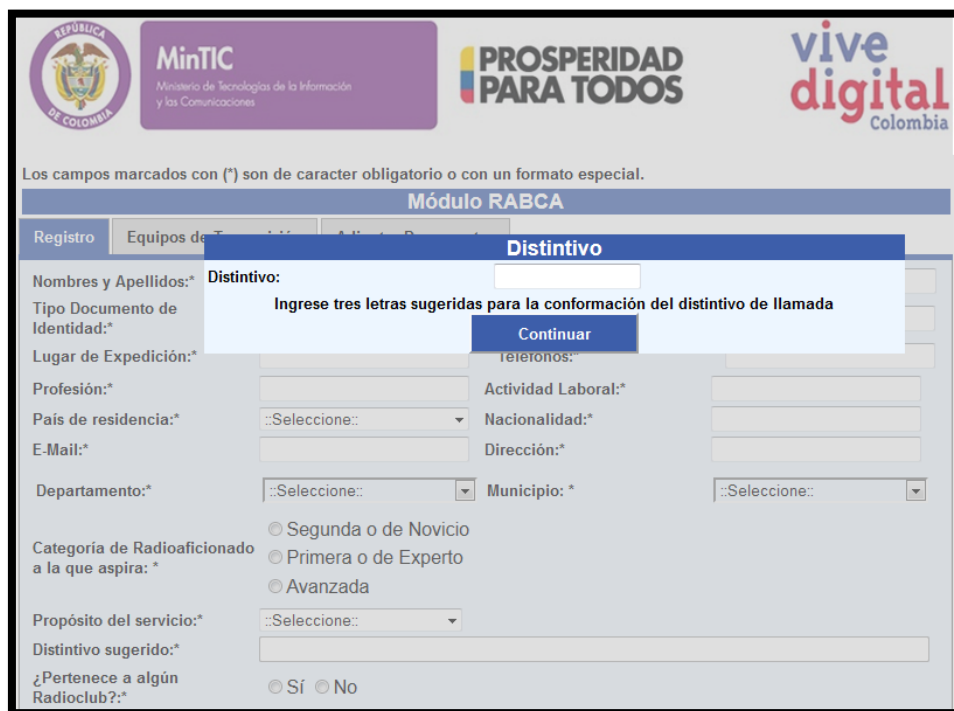
Para más información haga clic [aquí](#)

## 6. DILIGENCIA EL FORMULARIO DE REGISTRO

- Dar clic y en la ventana emergente e ingrese el **Usuario** y **Clave** registrados.

- Una vez se ingrese al sistema, dar clic en **INGRESAR**.

- El sistema le permitirá ingresar 3 letras para un **Distintivo** sugerido, que pueden ser las iniciales de nombre, el sistema validará por el tipo de categoría y la zona, en caso que no se encuentren disponibles se darán de forma automática.



Los campos marcados con (\*) son de carácter obligatorio o con un formato especial.

**Módulo RABCA**

Registro Equipos de Transmisión Adjuntar Documentos

**Distintivo**

Nombres y Apellidos:\* Distintivo:

Tipo Documento de Identidad:\* Ingrese tres letras sugeridas para la conformación del distintivo de llamada

Lugar de Expedición:\*

Profesión:\*

País de residencia:\*

E-Mail:\*

Departamento:\*

Categoría de Radioaficionado a la que aspira: \*

Propósito del servicio:\*

Distintivo sugerido:\*

¿Pertenece a algún Radioclub?:\* ☐ Sí ☐ No

- Diligenciar los datos de **Registro – Nacional Nuevo**.



Los campos marcados con (\*) son de carácter obligatorio o con un formato especial.

**Módulo RABCA**

Registro - Nacional Nuevo Equipos de Transmisión Adjuntar Documentos

Nombres y Apellidos:\* PRUEBA RABCA

Tipo Documento de Identidad:\* Cédula de Ciudadanía Número:\* 7777777

Lugar de Expedición:\* BOGOTA Teléfonos:\* 7777777

Profesión:\* ABOGADO Actividad Laboral:\* DERECHO LABORAL

País de residencia:\* COLOMBIA Nacionalidad:\*

E-Mail:\* christian.amador@gmail.com Dirección:\* CALLE 0 # 00-00

Departamento:\* BOGOTÁ D.C. Municipio: \* BOGOTÁ

Categoría de Radioaficionado a la que aspira: \*

Propósito del servicio:\* Hobby

Distintivo sugerido:\* HJ3CAA

¿Pertenece a algún Radioclub?:\* ☒ Sí ☐ No Elegir club:\* RADIO CLUB DXARC

Enviar Guardar

- Dar clic en la pestaña registro de **Equipos de Transmisión** e ingresar los equipos de trasmisión (Bases, Móviles y Portátiles) y las antenas con los que cuenta.

Los campos marcados con (\*) son de caracter obligatorio o con un formato especial.

**Módulo RABCA**

Registro - Nacional Nuevo **Equipos de Transmisión** Adjuntar Documentos

**Datos Técnicos de los Equipos**

Tipo:\* Portátiles Modelo:\* 45XP  
Potencia en W:\* 20 Serie:\* 454545  
Marca:\* ICOM

**Antena**

Referencia Comercial de la Antena:\* YAGI

Agregar Limpiar

- Dar clic en **Agregar**.

Los campos marcados con (\*) son de caracter obligatorio o con un formato especial.

**Módulo RABCA**

Registro - Nacional Nuevo Equipos de Transmisión Adjuntar Documentos

**Datos Técnicos de los Equipos**

Tipo:\* ::Seleccione:: Modelo:\*  
Potencia en W:\* Serie:\*  
Marca:\*

**Antena**

Referencia Comercial de la Antena:\*

Agregar Limpiar

Modelo	Tipo	Serie	Editar	Eliminar
45XP	Portátiles	454545	Editar	Eliminar

- Dar clic en la pestaña de **Adjuntar Documentos**, donde debe adjuntar en formato electrónico "PDF" los documentos requeridos para el trámite, es importante tener en cuenta que para el trámite sea exitoso debe adjuntar la totalidad de ellos de lo contrario se rechazara.

Los campos marcados con (\*) son de caracter obligatorio o con un formato especial.

**Módulo RABCA**

Registro - Nacional Nuevo   Equipos de Transmisión   **Adjuntar Documentos**

**La documentación requerida debe anexarse en formatos PDF, JPG, BMP o PNG.**

Adjunte el archivo correspondientes en cada ítem y para finalizar la carga de los documentos haga clic en el botón "Anexar Documentación". Antes de adjuntar los documentos cerciórese de que se ENCUENTREN COMPLETOS.  
Cada documento adjuntado no debe superar las 4 MB.

Documento Requerido	Adjuntar Documento	Borrar
1 Fotografía 3x4 fondo azul.	<input type="button" value="Examinar..."/> Foto AFA - jun 2013.jpg	<input type="button" value="Borrar"/>
2 Comprobante de consignación a favor del Fondo de Tecnologías de la Información y las Comunicaciones.	<input type="button" value="Examinar..."/> Carné Egresado UD.jpg	<input type="button" value="Borrar"/>
3 Copia del documento de identificación.	<input type="button" value="Examinar..."/> cedula1.jpg	<input type="button" value="Borrar"/>

Dar clic en **Anexar Documentación**.

- El sistema validara que los documentos hayan subido correctamente, en caso que requiera hacer una corrección puede darle clic en el Icono **Borrar**, podrá ingresarlos nuevamente.

Los campos marcados con (\*) son de caracter obligatorio o con un formato especial.

**Módulo RABCA**

Registro - Nacional Nuevo   Equipos de Transmisión   Adjuntar Documentos

**La documentación requerida debe anexarse en formatos PDF, JPG, BMP o PNG.**

Adjunte el archivo correspondientes en cada ítem y para finalizar la carga de los documentos haga clic en el botón "Anexar Documentación". Antes de adjuntar los documentos cerciórese de que se ENCUENTREN COMPLETOS.  
Cada documento adjuntado no debe superar las 4 MB.

Documento Requerido	Adjuntar Documento	Borrar
1 Fotografía 3x4 fondo azul.	Documento Adjunto.	<input type="button" value="Borrar"/>
2 Comprobante de consignación a favor del Fondo de Tecnologías de la Información y las Comunicaciones.	Documento Adjunto.	<input type="button" value="Borrar"/>
3 Copia del documento de identificación.	Documento Adjunto.	<input type="button" value="Borrar"/>



## 7. GUARDAR CAMBIOS DEL TRÁMITE

Ir a la pestaña **Registro Nacional - Nuevo**, en caso que todavía no cuente con algún documento o le falta algún dato del formulario, puede ir guardando los cambios dando clic en la pestaña **Guardar**.

Si lo requiere puede cerrar el trámite e ingresar nuevamente a través del enlace **Usuario Registrado**, con la **Clave** y **Contraseña** inscritos previamente.

Los campos marcados con (\*) son de carácter obligatorio o con un formato especial.

**Módulo RABCA**

Registro - Nacional Nuevo   Equipos de Transmisión   Adjuntar Documentos

Nombres y Apellidos:\* PRUEBA RABCA

Tipo Documento de Identidad:\* Cédula de Ciudadanía   Número:\* 7777777

Lugar de Expedición:\* BOGOTA   Teléfonos:\* 777777

Profesión:\* ABOGADO   Actividad Laboral:\* DERECHO LABORAL

País de residencia:\* COLOMBIA   Nacionalidad:\*

E-Mail:\* chrstian.amador@gmail.com   Dirección:\* CALLE 0 # 00-00

Departamento:\* BOGOTÁ D.C   Municipio: \* BOGOTÁ

Categoría de Radioaficionado a la que aspira: \*  
☒ Segunda o de Novicio  
☐ Primera o de Experto  
☐ Avanzada

Propósito del servicio:\* Hobby

Distintivo sugerido:\* HJ3CAA

¿Pertenece a algún Radioclub?:\* ☒ Sí ☐ No   Elegir club:\* RADIO CLUB DXAR

**Enviar   Guardar**

## 8. RADICAR EL TRÁMITE Y FINALIZAR LA SOLICITUD

- Si está seguro de que ya cuenta con toda la información correcta y la documentación adjunta, dar clic en **Guardar** y después en **Enviar**.

La página en <http://registrotic.mintic.gov.co:8098> dice:

Se ha guardado la información correctamente.

☐ Evitar que esta página cree diálogos adicionales

**Aceptar**

- Dar clic en **Aceptar**.



Una vez haya finalizado el trámite el sistema le asignará un número de **Radicado** con el cual usted podrá hacer seguimiento a su trámite.

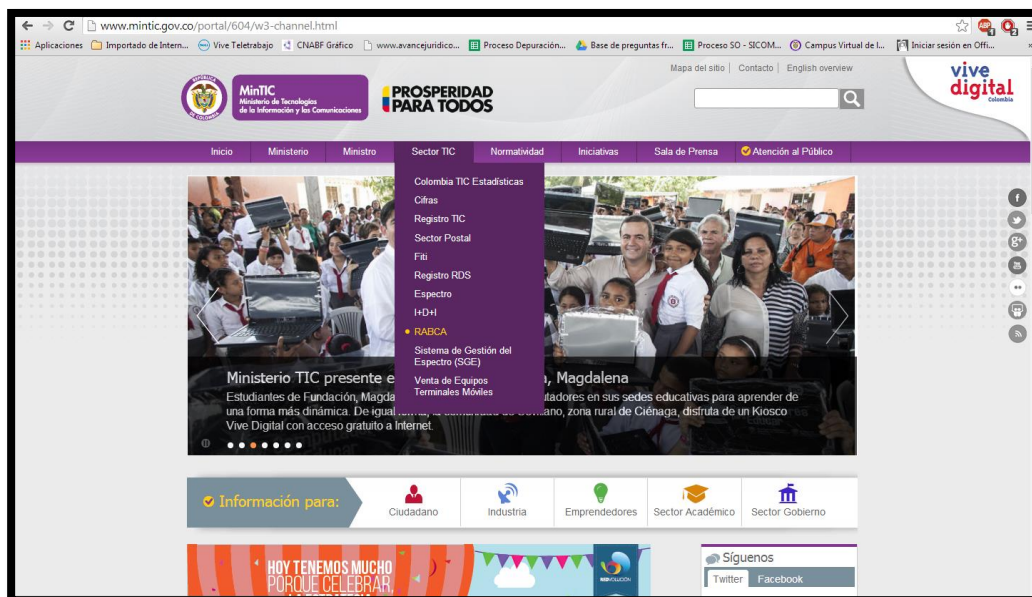


- Cerrar todas las ventanas.

## 9. ¿CÓMO HACER SEGUIMIENTO A SU TRÁMITE?

Si desean verificar el estado de avance de su trámite pueden hacerlo a través de los siguientes pasos:

- Ingrese a la página web del Ministerio de TIC a través de Internet Explorer 10, Mozilla Firefox 29.0 o Google Chrome 35 y de clic en **Sector TIC/RABCA**.



- Ingrese Como **Usuario Registrado** y dar clic en el enlace del recuadro.

### RABCA - Registro Radioaficionado

Inscripción en el registro regional o nacional de radioaficionados a través de entidades o instituciones para mejora de los conocimientos, realizar investigaciones científicas, técnicas o establecer estaciones de radio y redes de comunicación a nivel radioaficionado.

**Usuario Nuevo**

**Presentación de examen**

**Usuario Registrado**

**Consultar Licencias**

**Guía RABCA**

#### En qué consiste

Es un aplicativo en línea vía web, que permite realizar solicitudes de trámites de los servicios de Radioaficionados y Banda Ciudadana del país.

#### ¿Quién es un Usuario Nuevo?

Son solicitantes que nunca han realizado un trámite de radioaficionados o banda ciudadana a través del Módulo RABCA.

- [http://registrotic.mintic.gov.co:8099/Cuentas\\_Invitados/Reg\\_RadioAficionados.aspx](http://registrotic.mintic.gov.co:8099/Cuentas_Invitados/Reg_RadioAficionados.aspx)

#### ¿Quién es un Usuario Registrado?


Son solicitantes que ya se encuentran registrados en el sistema y los cuales cuentan con un usuario y contraseña de ingreso.

- <http://registrotic.mintic.gov.co/AP/Login.aspx>

#### Categorías

- Registros
- Espectro Radioeléctrico
- Radiodifusión Sonora
- Servicios Postales
- Radioaficionados y Banda Ciudadana
- Venta de Terminales Móviles
- Servicios sin Espectro Radioeléctrico
- Asuntos Financieros

- Dar clic y en la ventana emergente e ingrese el **Usuario** y **Clave** inscritos previamente.

**MinTIC**  
Ministerio de Tecnologías de la Información y las Comunicaciones

**PROSPERIDAD  
PARA TODOS**

**vive  
digital  
Colombia**

Señor Usuario para acceder ingrese sus datos

**Usuario**

**Clave**

☐ Recordar

- Una vez se encuentre en el sistema, dar clic en **ESTADO**.

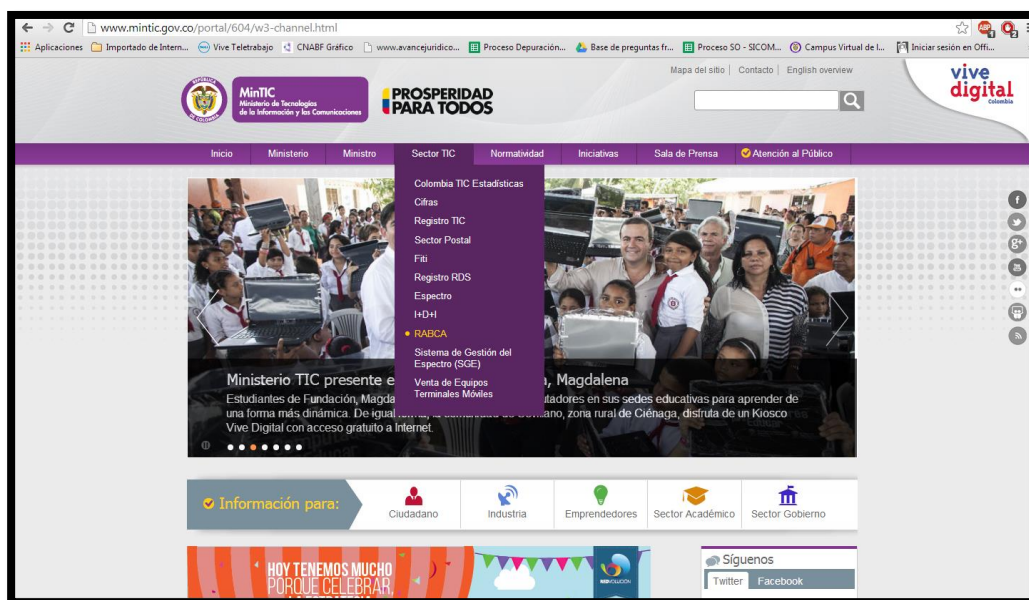


## 10. VOLVER A PRESENTAR EL EXAMEN

Las personas que no lograron aprobar el examen para obtener el Certificado de Aptitud de Radioaficionado, podrá presentarlo nuevamente realizando los siguientes pasos:

*Recuerde, que tendrá dos nuevas oportunidades para aprobarlo, en caso contrario el sistema lo enviara a banco de preguntas para que pueda repasar los temas y habilitara esta opción nuevamente en tiempo prudencial.*

- Ingrese a la pagina web del Ministerio de TIC a través de Internet Explorer 10, Mozilla Firefox 29.0 o Google Chrome 35 y de clic en **Sector TIC/RABCA**.





- Ingrese Como **Presentar Examen** y dar clic en el enlace del recuadro.

The screenshot shows the MinTIC website interface. At the top, there are five icons representing different services: 'Usuario Nuevo', 'Presentación de examen', 'Usuario Registrado', 'Consultar Licencias', and 'Guía RABCA'. The 'Presentación de examen' icon is highlighted with a red box. To the right, there is a sidebar with a list of services: 'Servicios Postales', 'Radioaficionados y Banda Ciudadana', 'Venta de Terminales Móviles', 'Servicios sin Espectro', 'Radioeléctrico', and 'Asuntos Financieros'. The main content area is titled 'En qué consiste' and describes the online service for applying for radio licenses. It includes sections for '¿Quién es un Usuario Nuevo?', '¿Quién es un Usuario Registrado?', and '¿Quiénes presentan examen?'. The '¿Quiénes presentan examen?' section is highlighted with a red box and contains the following text: 'Las personas que aspiran a obtener licencia de segunda categoría o los que desean ascender de categoría, de conformidad con lo reglamentado en el Decreto 963 de 2009.' and a link: 'http://registrotic.mintic.gov.co:8099/RadioAficionados/RAB\_Examen.aspx'.

- Ingrese el **PIN** y el **Vínculo** que se para presentar el examen, que envió previamente al correo electrónico inscrito.

The screenshot shows an email from MinTIC. The header includes the logos of the Republic of Colombia, MinTIC, 'PROSPERIDAD PARA TODOS', and 'vive digital Colombia'. The body of the email is addressed to 'Señor Usuario,' and contains the following text: 'Con el propósito de realizar la presentación del examen virtual para alcanzar la licencia de Radioaficionado, por favor ingresar a la siguiente URL: [Examen Virtual Radioaficionados](#) y digite el siguiente número de PIN: 41974rsp'. The URL and the PIN are highlighted with red boxes. Below this, the contact information for the 'Ministerio de Tecnologías de la Información y las Comunicaciones' is provided, including the address, phone number, fax, and postal code. The email concludes with a note: 'No responda o envíe mensajes al remitente de este correo ya que se trata de un sistema automático.' and a 'Declinación de responsabilidades' section with a link to 'aquí'.

- Una vez vaya al enlace debe Ingresar el # de **PIN** y el Código de seguridad que parece en la imagen, para poder acceder al cuestionario del examen.





**MinTIC**  
Ministerio de Tecnologías  
de la Información y las Comunicaciones

**PROSPERIDAD  
PARA TODOS**



**MinTIC**  
Ministerio de Tecnologías de la Información  
y las Comunicaciones



**vive  
digital**  
Colombia

**Examen para Radioaficionados**

Tipo Documento de  
Identidad:  Número:  De:

Ingrese el PIN:

Introduzca el Código que aparece en la imagen


occasion  
ryjing






**Continuar >>**

- Presentar nuevamente el examen y aprobarlo con un acierto mayor del 65%, para segunda categoría son 30 preguntas), para ascender a primera categoría (40 preguntas) y categoría avanzada (50 preguntas).



**MinTIC**  
Ministerio de Tecnologías de la Información  
y las Comunicaciones



**vive  
digital**  
Colombia

Señor usuario,  
Tenga presente estas recomendaciones antes de dar clic en el botón CONTINUAR que:  
Esta prueba consta de 30 preguntas.  
Tiene 2 horas para realizar el examen.  
En caso de cerrarse por algún motivo la aplicación, podrá continuar con el examen partiendo de la última pregunta a la que le dio respuesta.  
Recuerde que el resultado del examen debe ser superior al 1% en conformidad con lo establecido en el artículo 53° del Decreto 2058 del 29 de noviembre de 1995.  
Si está seguro de iniciar el examen de clic en CONTINUAR de lo contrario de clic en CERRAR.  
¡BUENA SUERTE!

**Continuar** **Cancelar**





### Examen para Radioaficionados

LEA CUIDADOSAMENTE CADA PREGUNTA Y MARQUE LA RESPUESTA SEGÚN CORRESPONDA

Este examen consta de ( 30 ) preguntas, divididas así:

Cantidad de Preguntas	Tema
6	I. CULTURA GENERAL - PARTE A.
7	I. CULTURA GENERAL - PARTE B.
3	II. NORMAS DE OPERACION - PARTE A.
3	II. NORMAS DE OPERACION - PARTE B.
3	III. ELECTRICIDAD, ELECTRONICA Y ANTENAS - ELECTRICIDAD - PARTE UNICA
3	III. ELECTRICIDAD, ELECTRONICA Y ANTENAS - ELECTRONICA - PARTE A
2	III. ELECTRICIDAD, ELECTRONICA Y ANTENAS - ANTENAS - PARTE A
1	IV. NORMAS Y REGLAMENTO NACIONALES E INTERNACIONALES - NACIONALES - PARTE A
1	IV. NORMAS Y REGLAMENTO NACIONALES E INTERNACIONALES - NACIONALES - PARTE B
1	IV. NORMAS Y REGLAMENTO NACIONALES E INTERNACIONALES - INTERNACIONALES - PARTE UNICA

#### Pregunta No. 26

La antena más sencilla de direccionar se conoce con el nombre de:

83% Completado

- ☐ Dipolo en V invertida
- ☐ Alambre largo (Long Wire)
- ☒ Yagi Uda
- ☐ Ninguna de las anteriores

Atras

Siguiente

- El sistema le indicara al finalizar la prueba el resultado de la evaluación, dar clic en **Aceptar**.

