

REPUBLICA DE COLOMBIA
FONDO ÚNICO DE TECNOLOGÍAS DE LA INFORMACIÓN Y LAS COMUNICACIONES
ESTADO DE SITUACION FINANCIERA
A 30 DE ABRIL 2020
(Cifras en Miles de Pesos)





El futuro digital
es de todos

Gobierno
de Colombia
MinTIC

ACTIVO				PASIVO			
1	NOTA	30-abr.-2020	30-abr.-2019	2	NOTA	30-abr.-2020	30-abr.-2019
		1.675.070.398	1.321.362.890			202.558.865	61.635.215
11	5	9.678.299	156.128.431	24	21	30.041.900	34.257.869
1105		28.253	22.200				
1110		4.635.734	156.106.231	2401		741.179	2.117.756
1132		5.014.312	0	2402		0	2.094.610
13		339.531.019	51.350.163	2403		19.253.357	22.290.564
1311		319.373.569	46.982.865	2407		1.593.290	4.701
1317		0	0	2424		8.200	54.035
1384		22.025.645	7.052.226	2436		561.098	694.503
1385		39.978.011	33.146.865	2440		0	0
1386		-41.846.206	-35.831.793	2460		180.926	0
15	9	198.977	211.199	2490		7.703.850	7.001.700
1514		49.797	62.019	25		0	0
1530		149.180	149.180	2511		0	0
19		1.325.662.103	1.113.673.097	27	23	167.502.653	22.218.482
1905	16	426.940	414.848	2701		159.502.653	12.399.946
1906	16	51.604.682	2.366.378	2707		8.000.000	9.818.536
1908	16	926.875.536	924.989.562	29	24	5.014.312	5.158.864
1926	16	131.473.144	175.171.017	2902		0	0
1970	14	22.769.772	20.309.077	2903		5.014.312	5.158.864
1975	14	-15.956.142	-9.924.294	2910		0	0
1986		208.468.171	346.509				
						202.558.865	61.635.215


ACTIVO NO CORRIENTE				3	PATRIMONIO				
16	PROPIEDADES, PLANTA Y EQUIPO	10	8.254.889	8.863.854	31	PATRIMONIO DE LAS ENTIDADES DE GOBIERNO	26	1.480.766.422	1.268.591.529
1605	TERRENOS		15.746	15.746					
1635	BIENES MUEBLES EN BODEGA		1.296.583	969.806	3105	CAPITAL FISCAL		810.186.284	763.637.976
1637	PROPIEDADES, PLANTA Y EQUIPO NO EXPLOTADOS		4.145.723	4.067.314	3109	RESULTADOS DE EJERCICIOS ANTERIORES		214.169.547	39.840.977
1642	REPUESTOS		0	0	3110	RESULTADO DEL EJERCICIO		456.410.591	465.112.576
1655	MAQUINARIA Y EQUIPO		81.409	81.409	3145	IMPACTOS POR LA TRANSICIÓN AL NUEVO MARCO DE		0	0
1665	MUEBLES, ENSERES Y EQUIPO DE OFICINA		1.935.883	1.940.149					
1670	EQUIPOS DE COMUNICACIÓN Y COMPUTACIÓN		10.612.464	10.148.032		TOTAL PATRIMONIO		1.480.766.422	1.268.591.529
1675	EQUIPOS DE TRANSPORTE, TRACCIÓN Y ELEVACIÓN		950.555	950.555					
1685	PROPIEDADES, PLANTA Y EQUIPO (CR)		-10.783.474	-9.309.157					
	TOTAL ACTIVO		1.683.325.287	1.330.226.744		TOTAL PASIVO + PATRIMONIO		1.683.325.287	1.330.226.744
8	CUENTAS DE ORDEN DEUDORAS		0	0	9	CUENTAS DE ORDEN ACREEDORAS		0	0
81	ACTIVOS CONTINGENTES		110.679.520	259.196.545	91	PASIVOS CONTINGENTES		15.243.511	5.483.241
83	DEUDORAS DE CONTROL		2.141.591.837	226.531.884	93	ACREEDORAS DE CONTROL		0	0
89	DEUDORAS POR CONTRA (CR)		-2.252.271.357	-485.728.429	99	ACREEDORAS POR CONTRA (DB)		-15.243.511	-5.483.241


ADRIANA VANESSA MEZA CONSUEGRA
 REPRESENTANTE LEGAL
 C.C.1.129.573.691


CARLOS ANDRES RODRIGUEZ REYES
 SUBDIRECTOR FINANCIERO
 C.C. 80.023.547
 Firmado 01-07-2020


CONSTANZA CASTRO SANCHEZ
 CONTADOR TP 20100-T
 C.C.51.711.570
 Firmado: 30-06-2020

REPUBLICA DE COLOMBIA
FONDO ÚNICO DE TECNOLOGÍAS DE LA INFORMACIÓN Y LAS COMUNICACIONES
ESTADO DE RESULTADOS
DEL PERIODO 01 ENERO AL 30 DE ABRIL DE 2020
(Cifras en Miles de Pesos)



	NOTA	30-abr.-2020	30-abr.-2019
ACTIVIDADES ORDINARIAS			
INGRESOS OPERACIONALES		671.075.147	628.394.138
41	INGRESOS FISCALES	27	667.795.951
4110	NO TRIBUTARIOS	667.839.317	624.598.638
4195	DEVOLUCIONES Y DESCUENTOS	-43.366	-13.449
48	OTROS INGRESOS	27	3.279.196
4802	FINANCIEROS	3.096.860	3.660.915
4806	AJUSTE POR DIFERENCIA EN CAMBIO	0	0
4830	REVERSIÓN DE LAS PÉRDIDAS POR DETERIORO DE VALOR	182.336	148.034
GASTOS OPERACIONALES		219.162.350	168.858.596
51	ADMINISTRACION Y OPERACIÓN	28	27.118.827
5102	CONTRIBUCIONES IMPUTADAS	655.925	0
5103	CONTRIBUCIONES EFECTIVAS	3.069.491	2.859.963
5108	GASTOS DE PERSONAL DIVERSOS	0	12.656
5111	GENERALES	21.942.690	19.816.659
5120	IMPUESTOS, CONTRIBUCIONES Y TASAS	1.450.721	1.571.851
53	DETERIORO, DEPRECIACIONES, AMORTIZACIONES Y PROVISIONES	28	85.884.133
5347	DETERIORO DE CUENTAS POR COBRAR	2.809.965	2.536.072
5357	DETERIORO DE ACTIVOS INTANGIBLES	0	0
5360	DEPRECIACIÓN DE PROPIEDADES, PLANTA Y EQUIPO	486.730	536.072
5366	DEPRECIACIÓN DE PROPIEDADES, PLANTA Y EQUIPO	1.658.310	2.182.148
5368	PROVISION LITIGIOS Y DEMANDAS	80.929.128	9.136.212
5369	PROVISIÓN POR GARANTÍAS	0	0
54	TRANSFERENCIAS Y SUBVENCIONES	28	63.342.309
5423	OTRAS TRANSFERENCIAS	63.259.660	44.331.453
5424	SUBVENCIONES	82.649	332.813
55	GASTO PUBLICO SOCIAL	28	39.907.241
5507	DESARROLLO COMUNITARIO Y BIENESTAR SOCIAL	39.907.241	75.072.006
58	OTROS GASTOS	28	2.909.840
5802	COMISIONES	34.722	55.351
5804	FINANCIEROS	0	0
5890	GASTOS DIVERSOS	1	1
5893	DEVOLUCIONES Y DESCUENTOS INGRESOS FISCALES	2.875.117	10.415.339
EXCEDENTE (DEFICIT) OPERACIONAL		451.912.797	459.535.542
INGRESOS NO OPERACIONALES		27	4.497.794
4808	INGRESOS DIVERSOS	4.497.794	5.577.034
EXCEDENTE (DEFICIT) NO OPERACIONAL		4.497.794	5.577.034
EXCEDENTE (DEFICIT) DE ACTIVIDADES ORDINARIAS		456.410.591	465.112.576
EXCEDENTE O DEFICIT ANTES DE AJUSTES POR INFLACION		456.410.591	465.112.576
EXCEDENTE O DEFICIT DEL EJERCICIO		456.410.591	465.112.576

Adriana Vanessa Meza Consuegra
ADRIANA VANESSA MEZA CONSUEGRA
 REPRESENTANTE LEGAL
 C.C.1.129.573.691

Carlos Andres Rodriguez Reyes
CARLOS ANDRES RODRIGUEZ REYES
 SUBDIRECTOR FINANCIERO
 C.C. 80.023.547
 Firmado 01-07-2020

Constanza Castro Sanchez
CONSTANZA CASTRO SANCHEZ
 CONTADOR TP 20106-T
 C.C.51.711.570
 Firmado: 30-06-2020