

**REPUBLICA DE COLOMBIA**  
**FONDO ÚNICO DE TECNOLOGÍAS DE LA INFORMACIÓN Y DE LAS COMUNICACIONES**  
**ESTADO DE SITUACION FINANCIERA**  
**AL 30 DE JUNIO 2020**  
**(Cifras en Miles de Pesos)**



El futuro digital  
es de todos

Gobierno  
de Colombia  
MinTIC

ACTIVO				PASIVO					
NOTA	30-jun.-2020	30-jun.-2019	NOTA	30-jun.-2020	30-jun.-2019	NOTA	30-jun.-2020	30-jun.-2019	
<b>1</b>	<b>ACTIVO</b>		<b>2</b>	<b>PASIVO</b>					
	<b>ACTIVO CORRIENTE</b>	<b>2.114.273.435</b>	<b>1.234.971.489</b>		<b>PASIVO CORRIENTE</b>		<b>586.511.713</b>	<b>63.335.047</b>	
<b>11</b>	<b>EFECTIVO Y EQUIVALENTES AL EFECTIVO</b>	<b>5</b>	<b>186.263.542</b>	<b>10.507.709</b>	<b>24</b>	<b>CUENTAS POR PAGAR</b>	<b>21</b>	<b>28.032.422</b>	<b>36.249.513</b>
1105	CAJA		28.253	22.200					
1110	DEPÓSITOS EN INSTITUCIONES FINANCIERAS		181.220.412	10.485.509	2401	ADQUISICIÓN DE BIENES Y SERVICIOS NACIONALES		2.697.509	1.631.887
1132	EFECTIVO DE USO RESTRINGIDO		5.014.877	0	2402	SUBVENCIÓNES POR PAGAR		1.599.527	0
<b>13</b>	<b>CUENTAS POR COBRAR</b>	<b>7</b>	<b>296.634.871</b>	<b>52.561.023</b>	2403	TRANSFERENCIAS POR PAGAR		17.570.426	18.238.407
1311	CONTRIBUCIONES, TASAS E INGRESOS NO TRIBUTARIOS		286.659.222	48.070.743	2407	RECURSOS A FAVOR DE TERCEROS		24.381	332.708
1317	PRESTACIÓN DE SERVICIOS		0	0	2424	DESCUENTOS DE NOMINA		14.950	47.200
1384	OTRAS CUENTAS POR COBRAR		11.081.424	7.065.827	2436	RETENCIÓN EN LA FUENTE E IMPUESTO DE TIMBRE		1.242.373	825.213
1385	CUENTAS POR COBRAR DE DIFÍCIL RECAUDO		42.056.727	34.020.521	2440	IMPUESTOS CONTRIBUCIONES Y TASAS POR PAGAR		0	0
1386	DETERIORO ACUMULADO DE CUENTAS POR COBRAR (CR)		-43.162.502	-36.596.068	2460	CREDITOS JUDICIALES		180.926	27.055
					2490	OTRAS CUENTAS POR PAGAR		4.702.330	15.147.043
<b>15</b>	<b>INVENTARIOS</b>	<b>9</b>	<b>198.356</b>	<b>207.576</b>	<b>25</b>	<b>BENEFICIOS A LOS EMPLEADOS</b>		<b>0</b>	<b>0</b>
1514	MATERIALES Y SUMINISTROS		49.176	58.396	2511	BENEFICIOS A LOS EMPLEADOS A CORTO PLAZO		0	0
1530	EN PODER DE TERCEROS		149.180	149.180					
<b>19</b>	<b>OTROS ACTIVOS</b>		<b>1.631.176.666</b>	<b>1.171.695.181</b>	<b>27</b>	<b>PROVISIONES</b>	<b>23</b>	<b>553.464.414</b>	<b>22.190.192</b>
1905	BIENES Y SERVICIOS PAGADOS POR ANTICIPADO	<b>16</b>	320.205	332.059	2701	LITIGIOS Y DEMANDAS		545.464.414	12.371.655
1906	AVANCES Y ANTICIPO ENTREGADOS	<b>16</b>	49.674.588	4.340.671	2707	GARANTÍAS		8.000.000	9.818.537
1908	RECURSOS ENTREGADOS EN ADMINISTRACION	<b>16</b>	1.226.332.339	950.439.214	<b>29</b>	<b>OTROS PASIVOS</b>	<b>24</b>	<b>5.014.877</b>	<b>4.895.342</b>
1926	DERECHOS EN FIDEICOMISO	<b>16</b>	136.577.300	193.037.320	2902	RECURSOS RECIBIDOS EN ADMINISTRACION		0	0
1970	ACTIVOS INTANGIBLES	<b>14</b>	23.052.695	20.308.477	2903	DEPOSITOS RECIBIDOS EN GARANTIA		5.014.877	4.895.342
1975	AMORTIZACION ACUMULADA DE ACTIVOS INTANGIBLES (CR)	<b>14</b>	-16.782.285	-11.018.637	2910	INGRESOS RECIBIDOS POR ANTICIPADO		0	0
1986	ACTIVOS DIFERIDOS		212.001.824	14.256.077					
						<b>TOTAL PASIVO</b>		<b>586.511.713</b>	<b>63.335.047</b>

ACTIVO NO CORRIENTE			8.100.909	8.786.428	3	PATRIMONIO			
<b>16</b>	<b>PROPIEDADES, PLANTA Y EQUIPO</b>	<b>10</b>	<b>8.100.909</b>	<b>8.786.428</b>	<b>31</b>	<b>PATRIMONIO DE LAS ENTIDADES DE GOBIERNO</b>	<b>27</b>	<b>1.535.862.631</b>	<b>1.180.422.870</b>
1605	TERRENOS		15.746	15.746					
1635	BIENES MUEBLES EN BODEGA		1.016.331	1.223.333	3105	CAPITAL FISCAL		810.202.189	763.637.976
1637	PROPIEDADES, PLANTA Y EQUIPO NO EXPLOTADOS		4.172.956	3.871.892	3109	RESULTADOS DE EJERCICIOS ANTERIORES		214.169.547	39.840.977
1642	REPUESTOS		0	0	3110	RESULTADO DEL EJERCICIO		511.490.895	376.943.918
1655	MAQUINARIA Y EQUIPO		81.409	81.409	3145	IMPACTOS POR LA TRANSICIÓN AL NUEVO MARCO DE		0	0
1665	MUEBLES, ENSERES Y EQUIPO DE OFICINA		1.907.988	1.947.821					
1670	EQUIPOS DE COMUNICACIÓN Y COMPUTACIÓN		10.975.582	10.279.507		<b>TOTAL PATRIMONIO</b>		<b>1.535.862.631</b>	<b>1.180.422.870</b>
1675	EQUIPOS DE TRANSPORTE, TRACCIÓN Y ELEVACIÓN		950.555	950.555					
1685	PROPIEDADES, PLANTA Y EQUIPO (CR)		-11.019.658	-9.583.834					
	<b>TOTAL ACTIVO</b>		<b>2.122.374.344</b>	<b>1.243.757.917</b>		<b>TOTAL PASIVO + PATRIMONIO</b>		<b>2.122.374.344</b>	<b>1.243.757.917</b>
<b>8</b>	<b>CUENTAS DE ORDEN DEUDORAS</b>		<b>0</b>	<b>0</b>	<b>9</b>	<b>CUENTAS DE ORDEN ACREEDORAS</b>		<b>0</b>	<b>0</b>
81	ACTIVOS CONTINGENTES		129.464.429	376.641.915	91	PASIVOS CONTINGENTES		18.319.522	8.356.594
83	DEUDORAS DE CONTROL		3.533.109.171	226.059.023	93	ACREEDORAS DE CONTROL		0	0
89	DEUDORAS POR CONTRA (CR)		-3.662.573.600	-602.700.938	99	ACREEDORAS POR CONTRA (DB)		-18.319.522	-8.356.594



ADRIANA VANESSA MEZA CONSUEGRA  
REPRESENTANTE LEGAL  
C.C. 1.129.573.691



CARLOS ANDRES RODRIGUEZ REYES  
SUBDIRECTOR FINANCIERO  
C.C. 80.023.547  
Firmado: 18-08-2020






CONSTANZA CASTRO SANCHEZ  
CONTADOR TP 20100-T  
C.C.51.711.570  
Firmado: 18-08-2020

**REPUBLICA DE COLOMBIA**  
**FONDO ÚNICO DE TECNOLOGÍAS DE LA INFORMACIÓN Y DE LAS COMUNICACIONES**  
**ESTADO DE RESULTADOS**  
**DEL PERIODO 01 ENERO AL 30 DE JUNIO DE 2020**  
**(Cifras en Miles de Pesos)**



El futuro digital  
es de todos

Gobierno  
de Colombia  
MINTIC

	NOTA	30-jun.-2020	30-jun.-2019
<b>ACTIVIDADES ORDINARIAS</b>			
<b>INGRESOS OPERACIONALES</b>		<b>1.156.566.542</b>	<b>639.143.550</b>
<b>41 INGRESOS FISCALES</b>	<b>28</b>	<b>1.150.282.790</b>	<b>633.640.313</b>
4110 NO TRIBUTARIOS		1.150.393.390	633.654.055
4195 DEVOLUCIONES Y DESCUENTOS		-110.600	-13.742
<b>48 OTROS INGRESOS</b>	<b>28</b>	<b>6.283.752</b>	<b>5.503.237</b>
4802 FINANCIEROS		5.534.069	5.101.746
4806 AJUSTE POR DIFERENCIA EN CAMBIO		0	0
4830 REVERSIÓN DE LAS PÉRDIDAS POR DETERIORO DE VALOR		749.683	401.491
<b>GASTOS OPERACIONALES</b>		<b>692.884.999</b>	<b>272.031.214</b>
<b>51 ADMINISTRACION Y OPERACIÓN</b>	<b>29</b>	<b>49.087.173</b>	<b>47.257.833</b>
5102 CONTRIBUCIONES IMPUTADAS		697.573	0
5103 CONTRIBUCIONES EFECTIVAS		4.590.678	4.283.585
5108 GASTOS DE PERSONAL DIVERSOS		39.840	96.584
5111 GENERALES		42.308.355	41.365.042
5120 IMPUESTOS, CONTRIBUCIONES Y TASAS		1.450.727	1.512.623
<b>53 DETERIORO, DEPRECIACIONES, AMORTIZACIONES Y PROVISIONES</b>	<b>29</b>	<b>474.928.943</b>	<b>19.175.880</b>
5347 DETERIORO DE CUENTAS POR COBRAR		4.693.608	3.553.805
5357 DETERIORO DE ACTIVOS INTANGIBLES		0	0
5360 DEPRECIACIÓN DE PROPIEDADES, PLANTA Y EQUIPO		724.299	810.748
5366 AMORTIZACION ACTIVOS INTANGIBLES		2.484.463	3.276.491
5368 PROVISION LITIGIOS Y DEMANDAS		467.026.573	11.534.836
5369 PROVISIÓN POR GARANTÍAS		0	0
<b>54 TRANSFERENCIAS Y SUBVENCIONES</b>	<b>29</b>	<b>86.806.991</b>	<b>47.959.998</b>
5423 OTRAS TRANSFERENCIAS		82.317.683	47.627.185
5424 SUBVENCIONES		4.489.308	332.813
<b>55 GASTO PUBLICO SOCIAL</b>	<b>29</b>	<b>77.407.274</b>	<b>138.691.658</b>
5507 DESARROLLO COMUNITARIO Y BIENESTAR SOCIAL		77.407.274	138.691.658
<b>58 OTROS GASTOS</b>	<b>29</b>	<b>4.654.618</b>	<b>18.945.844</b>
5802 COMISIONES		241.483	86.767
5804 FINANCIEROS		0	0
5890 GASTOS DIVERSOS		2	2
5893 DEVOLUCIONES Y DESCUENTOS			
5893 INGRESOS FISCALES		4.413.133	18.859.075
<b>EXCEDENTE (DEFICIT) OPERACIONAL</b>		<b>463.681.543</b>	<b>367.112.337</b>
<b>INGRESOS NO OPERACIONALES</b>	<b>28</b>	<b>47.809.352</b>	<b>9.831.581</b>
4808 INGRESOS DIVERSOS		47.809.352	9.831.581
<b>EXCEDENTE (DEFICIT) NO OPERACIONAL</b>		<b>47.809.352</b>	<b>9.831.581</b>
<b>EXCEDENTE (DEFICIT) DE ACTIVIDADES ORDINARIAS</b>		<b>511.490.895</b>	<b>376.943.918</b>
<b>EXCEDENTE O DEFICIT ANTES DE AJUSTES POR INFLACION</b>		<b>511.490.895</b>	<b>376.943.918</b>
<b>EXCEDENTE O DEFICIT DEL EJERCICIO</b>		<b>511.490.895</b>	<b>376.943.918</b>
 ADRIANA VANESSA MEZA CONSUEGRA REPRESENTANTE LEGAL C.C. 1.129.573.691		 CARLOS ANDRES RODRIGUEZ REYES SUBDIRECTOR FINANCIERO C.C. 80.023.547 Firmado: 18-08-2020	 CONSTANZA CASTRO SANCHEZ CONTADOR TP 20100-T C.C.51.711.570 Firmado: 18-08-2020