



PLAN DE ACCIÓN 2024 - PRIMER TRIMESTRE

La formulación del Plan de Acción del Ministerio / Fondo Único de Tecnologías de Información y Comunicaciones, es un proceso de planeación participativa, orientado al cumplimiento de las iniciativas alineadas con el Plan Estratégico Sectorial e Institucional y en concordancia con las políticas del Gobierno Nacional.

La Ley 152 de 1994, la Ley 1474 de 2011 y el Decreto 1083 de 2015 determinan las directrices en materia de planeación de actividades, ejecución y resultados de gestión, la publicación del plan de acción en la página web de la entidad (Artículo 74), y la integración de los sistemas de gestión. Para cumplir con tales disposiciones, el Ministerio / Fondo Único de Tecnologías de la Información y las Comunicaciones pone a disposición de sus grupos de interés este documento como guía para conocer el Plan de Acción del primer trimestre del 2024 a nivel de iniciativas, proyectos e indicadores, que corresponden al Plan Estratégico 2022-2026 en dicha vigencia.

Este plan se define formalmente a partir del Plan Estratégico y el Plan Nacional de Desarrollo "Colombia potencia mundial de la vida".

De acuerdo con el Decreto 1299 de 2018 por el cual se incluye la política de Mejora Normativa dentro del MIPG y Decreto 1499 de 2017 que en su capítulo 2 relaciona lo siguiente "Políticas de Gestión y desempeño institucional Artículo 2.2.22.2.1 Políticas de Gestión y Desempeño Institucional. Las políticas de Desarrollo Administrativo de que trata la Ley 489 de 1998, formuladas por el Departamento Administrativo de 1;3 Función Pública y los demás líderes, se denominarán políticas de Gestión y Desempeño Institucional y comprenderán, entre otras, las siguientes:

1. Planeación Institucional
2. Gestión presupuestal y eficiencia del gasto público
3. Compras y Contratación Pública
4. Talento humano
5. Integridad
6. Transparencia, acceso a la información pública y lucha contra la corrupción
7. Fortalecimiento organizacional y simplificación de procesos
8. Servicio al ciudadano
9. Participación ciudadana en la gestión pública
10. Racionalización de trámites
11. Gobierno digital
12. Seguridad digital
13. Defensa jurídica
14. Mejora normativa
15. Gestión del conocimiento y la innovación
16. Gestión documental
17. Gestión de la información estadística

Las Políticas de Gestión y Desempeño Institucional se regirán por las normas que las regulan o reglamentan y se implementarán a través de planes, programas, proyectos, metodologías y estrategias, para el caso del Plan de acción se establece la asociación a nivel de indicador para cada una de las políticas de Gestión y desempeño Institucional.

Alcance:

A través de este documento se presenta el avance del primer trimestre del Plan de acción 2024 del Ministerio / Fondo de Tecnologías de la Información y las Comunicaciones. En concordancia con los lineamientos de planeación estratégica de esta entidad y con el Plan Estratégico "Conectividad y Tecnología para cambiar la vida".

El Plan de Acción 2024 consta de 44 iniciativas, que a su vez se relacionan con cada una de las Políticas de Desarrollo Administrativo; además, se señalan los responsables de cada una de ellas. De igual forma, se presentan los objetivos de cada iniciativa, sus proyectos, indicadores y meta.

**Nota. Este documento no hace parte del seguimiento interno a iniciativas del Plan de Acción del Ministerio TIC y entidades del Sector, sino que comprende un instrumento informativo con el propósito de garantizar la transparencia a los grupos de interés de la entidad y sector.*

Objetivo:

El documento de Plan de Acción se presenta con el objetivo de informar a los grupos de interés la forma como se desagregan los Planes Estratégicos sectorial e Institucional en lo correspondiente al avance del Plan de Acción 2024 primer trimestre.

Se presentan las iniciativas que harán parte de las vigencias, los proyectos a cada una cuyo avance en gestión de actividades, indicadores y ejecución presupuestal nos dan luz de que el cumplimiento propuesto de la iniciativa va por buen camino, y que puede medirse su evolución a nivel unitario y porcentual comparando la programación inicial versus el porcentaje de avance a cierre de cada trimestre.

COLOMBIA POTENCIA MUNDIAL DE LA VIDA

Bases del Plan Nacional de Desarrollo

2022-2026



El Plan Nacional de Desarrollo 2022-2026 (PND 2022-2026) Colombia potencia mundial de la vida concreta el inicio de una transición que debe desembocar en la paz total, que no es otra cosa que la búsqueda de una oportunidad para que todos podamos vivir una vida digna, basada en la justicia; es decir, en una cultura de la paz que reconoce el valor excelso de la vida en todas sus formas y que garantiza el cuidado de la casa común.

El Plan Nacional de Desarrollo 2022-2026 está compuesto por cinco transformaciones: (a) ordenamiento del territorio alrededor del agua, (b) seguridad humana y justicia social, (c) derecho humano a la alimentación, (d) internacionalización, economía productiva para la vida y acción climática, y (e) convergencia regional.

Plan Nacional de Desarrollo 2023 -2026
"Colombia potencia mundial de la vida"

El plan Estratégico se aterriza en
3 grandes líneas estratégicas

Conectividad
reducción de la
brecha digital y la
pobreza



Ecosistemas de
Innovación



Educación Digital

Implementación Decreto 612 de 2018 en el Plan de Acción 2024

Para el primer semestre de 2019 se integraron los planes institucionales y estratégicos al Plan de Acción dando cumplimiento a lo estipulado en el Decreto 612 de 2018, en el ámbito de aplicación del Modelo Integrado de Planeación y Gestión, al Plan de Acción de que trata el artículo 74 de la Ley 1474 de 2011, a continuación se presenta la relación de planes con las iniciativas del plan de acción para la vigencia 2024.

Plan Requerido por el Decreto 612	Iniciativa del Plan de Acción que lo incluye	Enlace Publicación
1. Plan Institucional de Archivos de la Entidad -PINAR	E2-D2-5000 - Fortalecimiento de la Gestión Documental en MinTIC	https://www.mintic.gov.co/portal/inicio/Atencion-y-Servicio-a-la-Ciudadania/Transparencia/135922:Plan-institucional-de-archivos
2. Plan Anual de Adquisiciones	E2-D2-6000 / Gestión Contractual del MINTIC para una Contratación Pública Eficiente y Transparente	https://www.mintic.gov.co/portal/inicio/Presupuesto/Plan-Anual-de-Adquisiciones/195007:Plan-Anual-de-Adquisiciones
3. Plan Anual de Vacantes	E2-D1-1000 - Gestión adecuada del talento humano dentro del ciclo de vida del servidor público para cumplimiento de las metas establecidas de la entidad.	https://www.mintic.gov.co/portal/inicio/Atencion-y-Servicio-a-la-Ciudadania/Transparencia/135689:Gestion-del-Talento-Humano
4. Plan de Previsión de Recursos Humanos	E2-D1-1000 - Gestión adecuada del talento humano dentro del ciclo de vida del servidor público para cumplimiento de las metas establecidas de la entidad.	https://www.mintic.gov.co/portal/inicio/Atencion-y-Servicio-a-la-Ciudadania/Transparencia/135689:Gestion-del-Talento-Humano
5. Plan Estratégico de Talento Humano	E2-D1-1000 - Gestión adecuada del talento humano dentro del ciclo de vida del servidor público para cumplimiento de las metas establecidas de la entidad.	https://www.mintic.gov.co/portal/inicio/Atencion-y-Servicio-a-la-Ciudadania/Transparencia/135689:Gestion-del-Talento-Humano
6. Plan Institucional de Capacitación	E2-D1-1000 - Gestión adecuada del talento humano dentro del ciclo de vida del servidor público para cumplimiento de las metas establecidas de la entidad.	https://www.mintic.gov.co/portal/inicio/Atencion-y-Servicio-a-la-Ciudadania/Transparencia/135689:Gestion-del-Talento-Humano
7. Plan de Incentivos Institucionales	E2-D1-1000 - Gestión adecuada del talento humano dentro del ciclo de vida del servidor público para cumplimiento de las metas establecidas de la entidad.	https://www.mintic.gov.co/portal/inicio/Atencion-y-Servicio-a-la-Ciudadania/Transparencia/135689:Gestion-del-Talento-Humano
8. Plan de Trabajo Anual en Seguridad y Salud en el Trabajo	E2-D1-1000 - Gestión adecuada del talento humano dentro del ciclo de vida del servidor público para cumplimiento de las metas establecidas de la entidad.	https://www.mintic.gov.co/portal/inicio/Atencion-y-Servicio-a-la-Ciudadania/Transparencia/135689:Gestion-del-Talento-Humano
9. Programa de Transparencia y Ética.	E2-D3-1000 - Fortalecimiento de los mecanismos que generen confianza en la Institucionalidad y permiten la lucha contra la corrupción	https://www.mintic.gov.co/portal/inicio/Planes/Planes-de-Anticorrupcion/
10. Plan Estratégico de Tecnologías de la Información y las Comunicaciones - PETI	E2-D2-1000 - Estrategia y operación de tecnología para lograr una transformación digital con enfoque social y democrático en la entidad	https://www.mintic.gov.co/portal/inicio/Planes/Plan-Estrategico-TI/
11. Plan de Tratamiento de Riesgos de Seguridad y Privacidad de la Información	E2-D5-3000- Fortalecimiento de las capacidades Institucionales para la Seguridad y Privacidad de la Información.	https://www.mintic.gov.co/portal/inicio/Atencion-y-Servicio-a-la-Ciudadania/Transparencia/135830:Plan-de-seguridad-y-privacidad-de-la-informacion
12. Plan de Seguridad y Privacidad de la Información	E2-D5-3000- Fortalecimiento de las capacidades Institucionales para la Seguridad y Privacidad de la Información.	https://www.mintic.gov.co/portal/inicio/Atencion-y-Servicio-a-la-Ciudadania/Transparencia/135830:Plan-de-seguridad-y-privacidad-de-la-informacion

Programa de Transparencia y Ética

El programa de Transparencia y Ética tiene como fin promover la cultura de la legalidad e identificar, medir, controlar y monitorear constantemente el riesgo de corrupción en el desarrollo de su misionalidad.

Este programa contemplará, entre otras cosas :

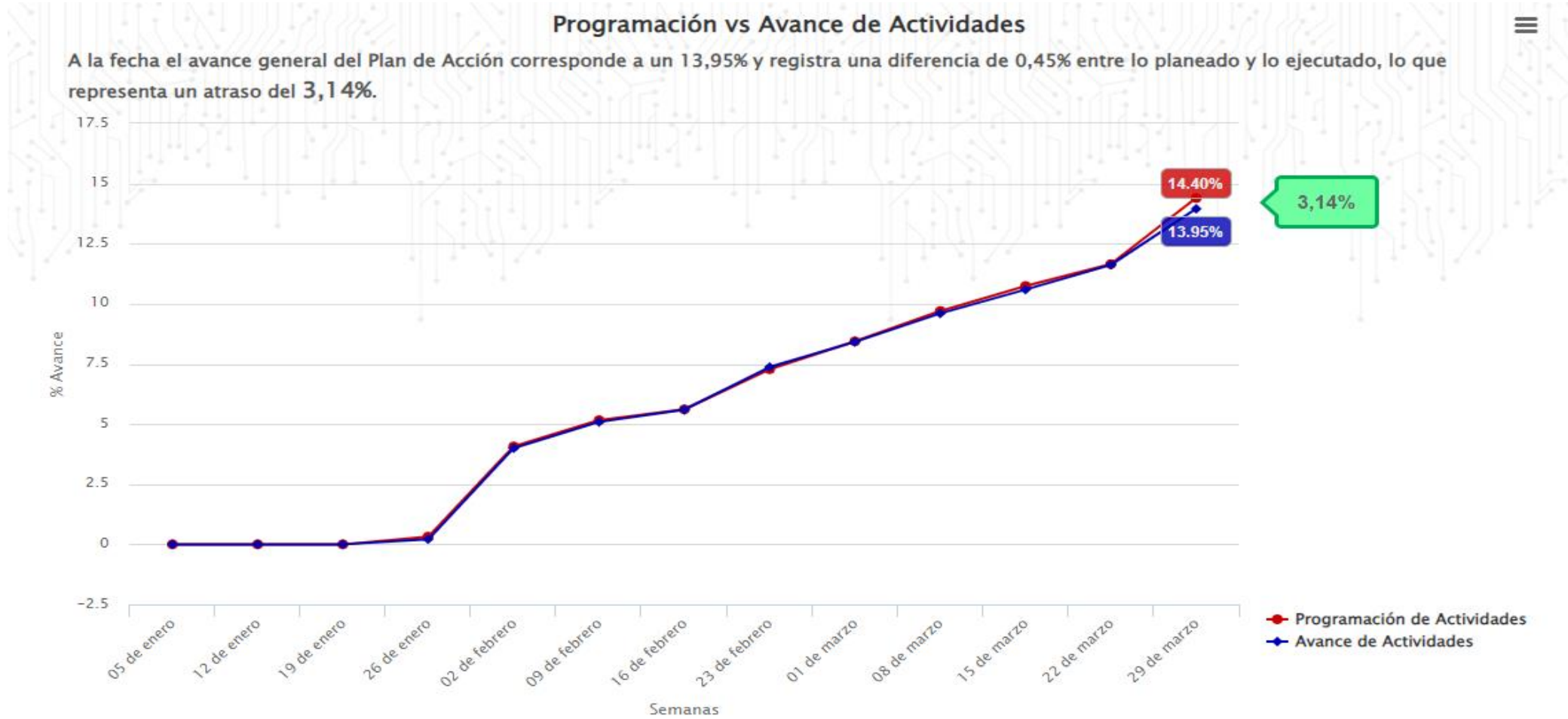
- A. Medidas de debida diligencia en las entidades del sector público,
- B. Prevención, gestión y administración de riesgos de lavado de activos, financiación del terrorismo y proliferación de armas y riesgos de corrupción, incluidos los reportes de operaciones sospechosas a la UIAF, consultas en las listas restrictivas y otras medidas específicas que defina el Gobierno Nacional dentro del año siguiente a la expedición de esta norma;
- C. Redes interinstitucionales para el fortalecimiento de prevención de actos de corrupción, transparencia y legalidad;
- D. Canales de denuncia conforme lo establecido en el Artículo 76 de la Ley 1474 de 2011;
- E. Estrategias de transparencia, Estado abierto, acceso a la información pública y cultura de legalidad;
- F. Todas aquellas iniciativas adicionales que la Entidad considere necesario incluir para prevenir y combatir la corrupción.

Nota: Este programa de transparencia y ética reemplaza el Plan Anticorrupción y de Atención al Ciudadano de acuerdo a lo establecido en el artículo 31 de la ley 2195 del 2022.

Artículo 147 de la Ley 1955 de 2019

A través de la iniciativa "Fortalecimiento en la Calidad y disponibilidad de la Información para la toma de decisiones del sector TIC y los Ciudadanos" de la Oficina de Tecnologías de la Información se incorpora en el Plan de Acción el proyecto "Evolucionar el Plan Estratégico de TI PETI", el cual desarrollará temas de transformación digital incorporando algunos componentes asociados a tecnologías emergentes.

Informe Ejecutivo

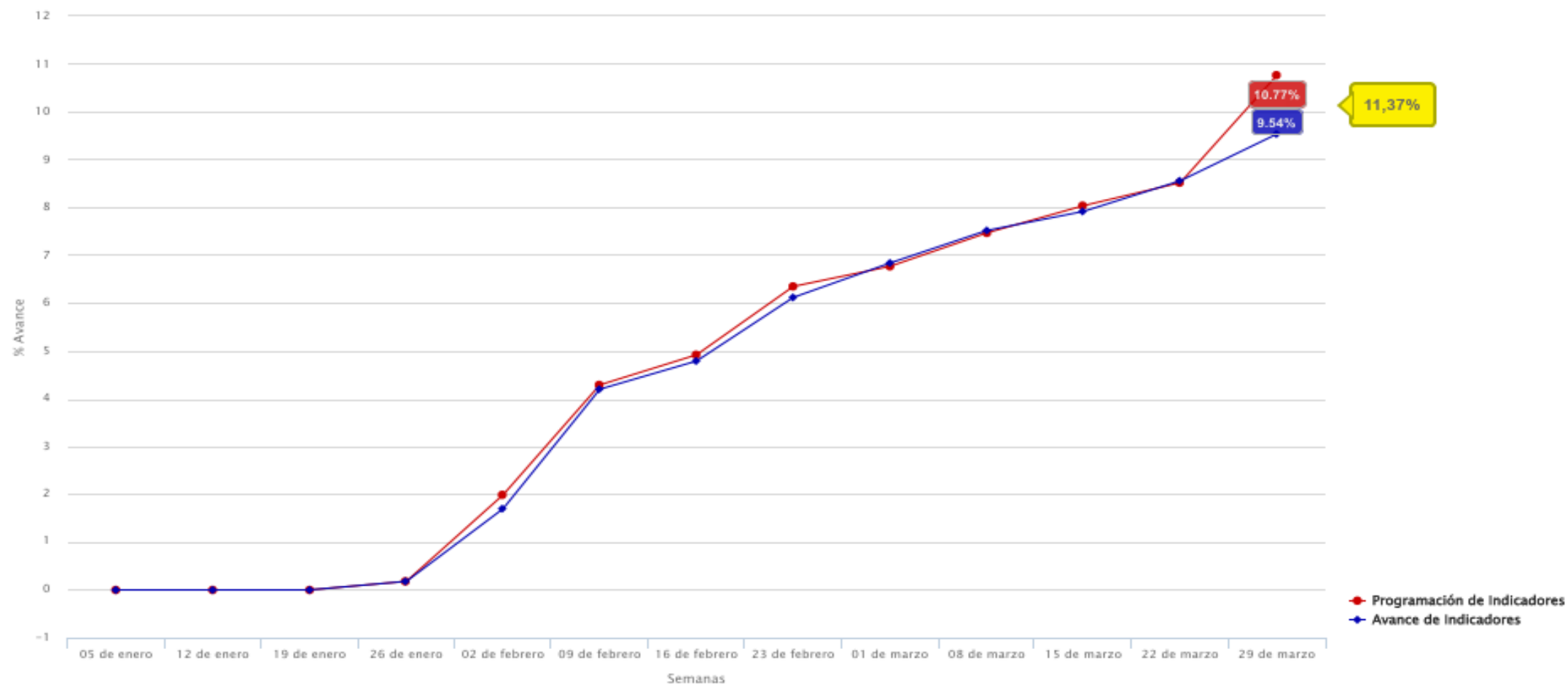


Nota: La representación gráfica tiene como corte la semana del 29 de marzo de 2024

Informe Ejecutivo

Programación vs Avance de Indicadores

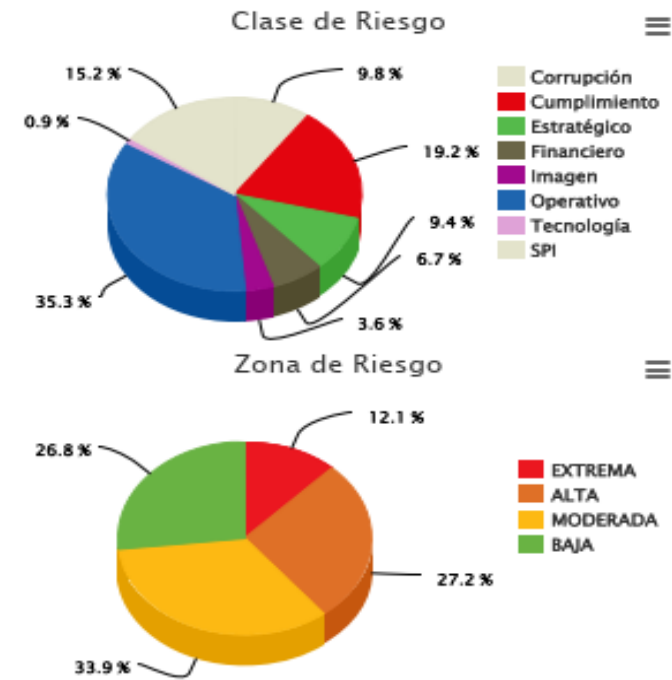
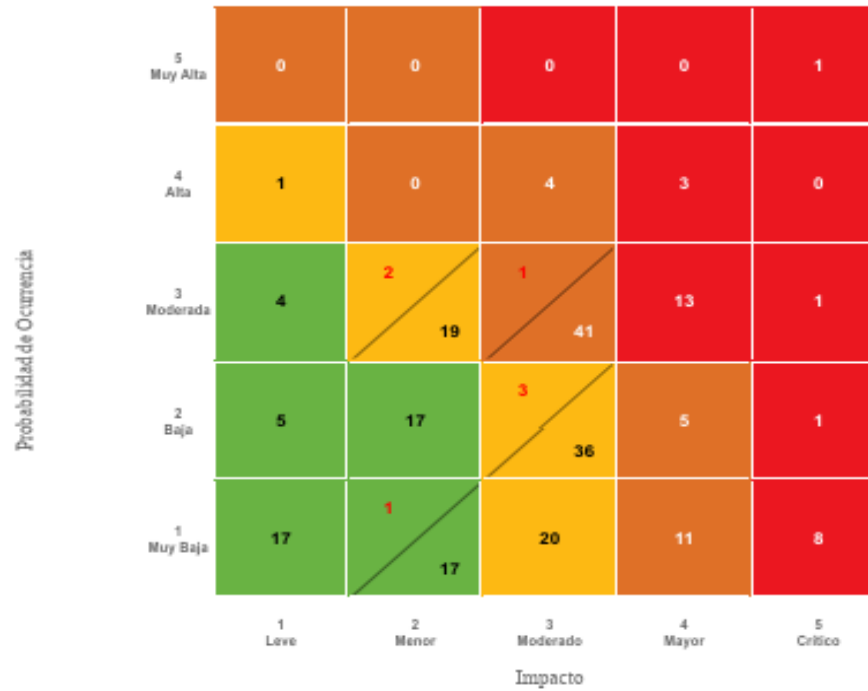
A la fecha el avance general de los indicadores del Plan de Acción corresponde a un 9,54% y registra una diferencia de 1,22% entre lo planeado y lo ejecutado, lo que representa un atraso del 11,37%.



Nota: La representación gráfica tiene como corte la semana del 29 de marzo de 2024

Informe Ejecutivo

Informe Ejecutivo - Riesgos



Nota: La representación gráfica tiene como corte la semana del 29 de marzo de 2024



AVANCE INICIATIVAS PLAN DE ACCIÓN 2024 - 1T



A continuación, se presenta el plan de acción a nivel de iniciativas, la información se distribuye de la siguiente manera teniendo en cuenta que la primera columna es la "A" de izquierda a derecha

Columna A "Bases PND - Transformación" Se relaciona la transformación de las bases del Plan Nacional de Desarrollo "Colombia potencia mundial para la vida" a la cual aportan cada una de las iniciativas.

Columna B "Catalizadores - Componentes del PND" Se relacionan catalizadores y componentes de las bases del Plan Nacional de Desarrollo "Colombia potencia mundial para la vida" a la cual aportan cada una de las iniciativas.

Columna C "Enfoque" Se da a conocer si es del componente Estratégico Misional o componente transversal de la Iniciativa en el Plan de Acción.

Columna D "Líneas Estratégicas / Dimensión MIG": Asociado a las líneas estratégicas del Sector TIC para el periodo de Gobierno 2022-2026 en lo relacionado al enfoque estratégico, y el enfoque transversal correspondiente a las dimensiones del Modelo Integrado de Gestión, en la continuación se definen:

1. Enfoque Estratégico

1.1. **Conectividad reducción de la Brecha digital y la Pobreza** : Utilizar las distintas tecnologías disponibles para conectar a todos los colombianos con las oportunidades, reducir la Brecha Digital y recibir en nuestro país la era del 5G. Trabajar hombro a hombro con todo el sector con internet de calidad a las ciudades y a todos los rincones del país.

1.2. **Ecosistemas de Innovación**: Fomentar los ecosistemas de innovación como mecanismo para acelerar la transformación digital del sector público y del sector privado. Ser referentes latinoamericanos en el uso de la Inteligencia Artificial para superar problemáticas sociales.

1.3. **Educación Digital**: Formar habilidades digitales para promover la generación de nuevos empleos y la protección de los empleos actuales. Formar el talento que requiere nuestro país para impulsar la transformación digital. La tecnología será la herramienta para acompañar a docentes en la transformación de la educación. Llevar servicios y contenidos pedagógicos innovadores a los maestros, estudiantes y padres de familia. Este será un trabajo en equipo con todo el sector educativo.

2. Enfoque Transversal

- 2.1. Cultura.
- 2.2. Arquitectura Institucional
- 2.3. Relación con los Grupos de Interés
- 2.4. Seguimiento Análisis y Mejora
- 2.5. Liderazgo, Innovación y Gestión del Conocimiento

Columna E "Código Iniciativa" Corresponde a la identificación interna de las iniciativas de acuerdo al Enfoque (E1 o E2), la línea estratégica (L1 a L3) y un diferenciador numérico.

Columna F "Iniciativa": Se relacionan las iniciativas del plan de acción para la vigencia 2024, se definen como el componente básico o módulo articulador del esquema de planeación estratégica adoptado por el Ministerio TIC, como cabeza de sector.

Columna G "Objetivo Iniciativa": En este espacio se relaciona el objetivo de cada una de las iniciativas del Plan de Acción.

Columna H "Política de Gestión y Desempeño": en esta columna se permite relacionar de acuerdo con el decreto 1499 de 2017 la Política de gestión y desempeño institucional asociada a cada una de las iniciativas al Plan de Acción, a continuación se relacionan las políticas:

1. Planeación Institucional
2. Gestión presupuestal y eficiencia del gasto público
3. Compras y Contratación Pública
4. Talento humano
5. Integridad
6. Transparencia, acceso a la información pública y lucha contra la corrupción
7. Fortalecimiento organizacional y simplificación de procesos
8. Servicio al ciudadano
9. Participación ciudadana en la gestión pública
10. Racionalización de trámites
11. Gobierno digital
12. Seguridad digital
13. Defensa jurídica
14. Mejora normativa
15. Gestión del conocimiento y la innovación
16. Gestión documental
17. Gestión de la información estadística

Columna I "Meta de Desarrollo Sostenible Relacionado:" Corresponde a la meta asociada para cada Objetivo de Desarrollo Sostenible.

Columna J "Programado Actividades 1T": Dato porcentual que expresa el valor acumulado de actividades programadas con corte al primer trimestre de la vigencia 2024.

Columna K "Avance Actividades 1T": Dato porcentual que expresa el valor acumulado del avance en actividades con corte primer trimestre de la vigencia 2024.

Columna L "Desviación actividades": Comprende el porcentaje de desviación en el avance de actividades programadas. Se calcula restando el % de avance sobre %programado / % programado.

Columna M "Programado Indicadores 1T": Dato porcentual que expresa el valor acumulado de indicadores programadas con corte al primer trimestre de la vigencia 2024.

Columna N "Avance Indicadores 1T": Dato porcentual que expresa el valor acumulado del avance en indicadores con corte al primer trimestre de la vigencia 2024.

Columna O "Desviación indicadores": Comprende el porcentaje de desviación en el avance de indicadores programados. Se calcula restando el % de avance sobre %programado / % programado.

Columna P "Observaciones" Se relaciona en este campo los valores correspondientes al valor ejecutado por proyecto de inversión inversión asociado a la iniciativa.

Columna Q "Proyecto de inversión" Se indica el proyecto de inversión el cual financia la iniciativa.

Columna R "Total Apropriación" Se relaciona en este campo los valores correspondientes al valor apropiado por proyecto de inversión inversión asociado a la iniciativa

Columna S "Valor ejecución 1T " Se indica el avance presupuestal ejecutado con corte al primer trimestre de la apropiación inicial de la iniciativa.

Columna T "Dependencia" Corresponde a la dependencia o entidad asociada al cumplimiento de cada una de las iniciativas del Plan de Acción.

Columna U "Líder Iniciativa": Corresponde a la dependencia o entidad asociada al cumplimiento de cada una de las iniciativas del Plan de Acción.

*Nota 1. La gestión de actividades corresponde a todo el conjunto de acciones necesarias para obtener los resultados o productos propuestos en la iniciativa y que depende del área ejecutora.

*Nota 2. Teniendo en cuenta la gestión de los proyectos de las iniciativas y la dinámica entre actividades, indicadores y ejecución presupuestal , se puede presentar los siguientes casos mas representativos los cuales serán explicados por el :

Caso 1. Cumplimiento total de actividades, cumplimiento total o mayor de indicadores y ejecución parcial presupuestal.

Caso 2. Cumplimiento total de actividades, cumplimiento parcial de indicadores y ejecución parcial presupuestal.

Caso 3. Cumplimiento parcial de actividades, cumplimiento parcial de indicadores y ejecución parcial presupuestal.

Caso 4. Cumplimiento parcial de actividades, cumplimiento parcial de indicadores y ejecución total presupuestal.

Los colores que se encuentran en la hoja de iniciativas corresponden al nivel de rezago con el que cuenta la iniciativa:

Iniciativas en Color Amarillo: Desviación superior al 5% e inferior al 24%

Iniciativas en Color Rojo: Desviación superior al 25%

ANEXO 1 INICIATIVAS PLAN DE ACCIÓN 2024 - PRIMER TRIMESTRE



Ministerio de
Tecnologías de la Información
y las Comunicaciones

\$ 2.973.578.828,258 \$ 197.234.693,826

Bases PND Transformación	Catalizadores-Componentes PND	Enfoque	Líneas estratégicas / Dimensión MIG	Código iniciativa	Iniciativa	Programado actividades acumulado 1T	Avance actividades acumulado 1T	Desviación actividades 1T	Programado indicadores acumulado 1T	Avance indicadores acumulado 1T	Desviación indicadores 1T	Observaciones	Proyecto de inversión	Total Apropiación	Valor ejecución 1T	Dependencia	Líder Iniciativa
Seguridad Humana y Justicia Social	Catalizador: Conectividad digital para cambiar vidas	1. Enfoque Estratégico	1.1 Conectividad reducción de la Brecha digital y la Pobreza	E1-L1-1000	Supervisión Inteligente	0,00%	0,00%	0,00%	0,00%	0,00%	0,00%	Conforme lo programado	Transformación del modelo de vigilancia, inspección y control del sector tic	\$ 23.298.208.286	\$ 596.039.747	Dirección de vigilancia, Inspección y Control	Luis Eduardo Aguiar Delgadillo
Seguridad Humana y Justicia Social	Catalizador: Conectividad digital para cambiar vidas	1. Enfoque Estratégico	1.1 Conectividad reducción de la Brecha digital y la Pobreza	E1-L1-2000	Ampliación Programa de Telecomunicaciones Sociales Nacional	11,00%	11,00%	0,00%	28,80%	28,80%	0,00%	Conforme lo programado	Ampliación Programa de Telecomunicaciones Sociales Nacional	\$ 283.906.651.498	\$ 457.628.569	Dirección de Infraestructura	William Orlando Luzardo Triana
Seguridad Humana y Justicia Social	Catalizador: Conectividad digital para cambiar vidas	1. Enfoque Estratégico	1.1 Conectividad reducción de la Brecha digital y la Pobreza	E1-L1-3000	Masificación de Accesos	5,10%	5,10%	0,00%	2,13%	2,13%	0,00%	Conforme lo programado	Desarrollo Masificación Acceso a Internet Nacional	\$ 714.250.524.510	\$ 421.682.797	Dirección de Infraestructura	William Orlando Luzardo Triana
Seguridad Humana y Justicia Social	Catalizador: Conectividad digital para cambiar vidas	1. Enfoque Estratégico	1.1 Conectividad reducción de la Brecha digital y la Pobreza	E1-L1-4000	Implementación Soluciones de Acceso Comunitario a las Tecnologías de la Información y las Comunicaciones Nacional	16,60%	16,60%	0,00%	0,00%	0,00%	0,00%	Conforme lo programado	Implementación Soluciones de Acceso Comunitario a las Tecnologías de la Información y las Comunicaciones Nacional	\$ 632.868.882.275	\$ 280.335.408	Dirección de Infraestructura	William Orlando Luzardo Triana
Seguridad Humana y Justicia Social	Catalizador: Conectividad digital para cambiar vidas	1. Enfoque Estratégico	1.1 Conectividad reducción de la Brecha digital y la Pobreza	E1-L1-5000	Gestión integral de espectro para el incremento del bienestar social	23,00%	23,00%	0,00%	19,00%	19,00%	0,00%	Conforme lo programado	No Aplica	No Aplica	N/A	Agencia Nacional del Espectro - ANE	Juan Sebastián Henao (E.)
Seguridad Humana y Justicia Social	Conectividad digital para cambiar vidas	1. Enfoque Estratégico	1.1 Conectividad reducción de la Brecha digital y la Pobreza	E1-L1-6000	Acercamiento al usuario y mitigación de incumplimientos de las empresas del sector	25,00%	25,00%	0,00%	25,00%	25,00%	0,00%	Conforme lo programado	Transformación del modelo de vigilancia, inspección y control del sector tic	\$ 151.000.000	\$ 0	Dirección de vigilancia, Inspección y Control	Luis Eduardo Aguiar Delgadillo
Seguridad Humana y Justicia Social	Catalizador: Conectividad digital para cambiar vidas	1. Enfoque Estratégico	1.1 Conectividad reducción de la Brecha digital y la Pobreza	E1-L1-7000	Fortalecimiento del sector TIC y Postal	4,00%	4,00%	0,00%	13,00%	13,00%	0,00%	Conforme lo programado	Fortalecimiento de Políticas Sectoriales para el Desarrollo de la Industria de Comunicaciones Nacional	\$ 11.814.438.981	\$ 208.273.166	Dirección de Industria de Comunicaciones	Carolina Figueredo Carrillo (E.)
Seguridad Humana y Justicia Social	Catalizador: Conectividad digital para cambiar vidas Componente: Estrategia de apropiación digital	1. Enfoque Estratégico	1.1 Conectividad reducción de la Brecha digital y la Pobreza	E1-L1-8000	Control integral de las decisiones en segunda instancia en los servicios de comunicaciones (Móvil/ no móvil), postal, radiodifusión sonora y televisión.	24,00%	24,00%	0,00%	24,00%	24,00%	0,00%	Conforme lo programado	Transformación del modelo de vigilancia, inspección y control del sector tic	\$ 350.989.313	\$ 35.418.700	GIT Especializado de Apelaciones	Angélica María Bermúdez Aguiar

ANEXO 1 INICIATIVAS PLAN DE ACCIÓN 2024 - PRIMER TRIMESTRE



Ministerio de
Tecnologías de la Información
y las Comunicaciones

\$ 2.973.578.828,258 \$ 197.234.693.826

Bases PND Transformación	Catalizadores-Componentes PND	Enfoque	Líneas estratégicas / Dimensión MIG	Código iniciativa	Iniciativa	Programado actividades acumulado 1T	Avance actividades acumulado 1T	Desviación actividades 1T	Programado indicadores acumulado 1T	Avance indicadores acumulado 1T	Desviación indicadores 1T	Observaciones	Proyecto de inversión	Total Apropriación	Valor ejecución 1T	Dependencia	Líder Iniciativa
Convergencia regional	Catalizador: Fortalecimiento institucional como motor de cambio para recuperar la confianza de la ciudadanía y para el fortalecimiento del vínculo Estado-Ciudadanía Componente: Gobierno digital para la gente.	1. Enfoque Estratégico	1.2 Ecosistemas de Innovación	E1-L2-1000	Transformación Digital para la Productividad del Estado a través de la Política de Gobierno Digital	16,00%	11,00%	-31,25%	7,82%	7,29%	-6,78%	Presenta una desviación (incumplimiento) en el avance de actividades del 31,25% y en indicadores del 6,78% esto conforme lo planeado. Justificación: El rezago en los indicadores y actividades asociadas a la iniciativa se debe al atraso en los procesos contractuales, los cuales han presentado un mayor tiempo del programado inicialmente para la elaboración de los documentos de estudios previos y anexos, al igual que la necesidad de ajustar los proyectos de la iniciativa de tal manera que respondan a la necesidad de ejecutar los proyectos de manera mucho más eficiente y efectiva, guardando coherencia con las decisiones de tipo estratégico y las necesidades identificadas en la primera etapa de desarrollo de los proyectos. Lo anterior se subsana mediante solicitud de cambio No. 216-2024.	Fortalecimiento de las Tecnologías de la Información y las Comunicaciones en las Entidades del Estado para la Transformación Digital	\$ 210.611.190.272	\$ 346.048.052	Dirección de Gobierno Digital	Lucy Etena Uron Rincon
Convergencia Regional	Aprovechamiento de la ciudad construida, participativo e incluyente, para el fortalecimiento de los vínculos intraurbanos.	1. Enfoque Estratégico	1.2 Ecosistemas de Innovación	E1-L2-10000	Fortalecimiento del Operador Postal Oficial	12,40%	12,40%	0,00%	0,00%	0,00%	0,00%	Conforme lo programado	No Aplica	No Aplica	N/A	Servicios Postales Nacionales - SPN	Juan Alberto Garcia Estrada
Seguridad Humana y Justicia Social	Catalizador: Conectividad digital para cambiar vidas	1. Enfoque Estratégico	1.2 Ecosistemas de Innovación	E1-L2-11000	Fortalecimiento del Modelo Convergente de la Televisión Pública Regional y Nacional.	26,32%	26,32%	0,00%	28,78%	27,78%	-3,47%	Presenta una desviación (incumplimiento) en el avance de indicadores del -3,47% conforme lo planeado. Justificación: En el proyecto 1. Monitoreo y seguimiento del comportamiento de las audiencias, la contratación de los 3 estudios de audiencias (Kantar Ibope, Centro Nacional de Consultoría y GlobalNews) presentó un leve retraso con las aprobaciones del Fondo y del área de contratación. Las firmas de los contratos debían darse a finales de marzo, pero se lograron concretar los primeros días de abril.	Fortalecimiento del Modelo Convergente de La Televisión Pública Regional y Nacional	\$ 53.523.800.000	\$ 4.657.536.031	GIT de Fortalecimiento al Sistema de Medios Públicos	María Cecilia Londoño

ANEXO 1 INICIATIVAS PLAN DE ACCIÓN 2024 - PRIMER TRIMESTRE



Ministerio de
Tecnologías de la Información
y las Comunicaciones

\$ 2.973.578.828,258 \$ 197.234.693,826

Bases PND Transformación	Catalizadores-Componentes PND	Enfoque	Líneas estratégicas / Dimensión MIG	Código iniciativa	Iniciativa	Programado actividades acumulado 1T	Avance actividades acumulado 1T	Desviación actividades 1T	Programado indicadores acumulado 1T	Avance indicadores acumulado 1T	Desviación indicadores 1T	Observaciones	Proyecto de inversión	Total Apropiación	Valor ejecución 1T	Dependencia	Líder Iniciativa
Convergencia Regional	Catalizador: Fortalecimiento institucional como motor de cambio para recuperar la confianza de la ciudadanía y para el fortalecimiento del vínculo Estado Ciudadanía Componente: Gobierno digital para la gente	1. Enfoque Estratégico	1.2 Ecosistemas de Innovación	E1-L2-12000	Apoyo a operadores públicos del servicio de Televisión a nivel nacional-RTVC	16,66%	16,66%	0,00%	0,00%	0,00%	0,00%	Conforme lo programado	No Aplica	No Aplica	N/A	Radio y Televisión de Colombia - RTVC	Noridia Rodríguez Muñoz
Convergencia Regional	Catalizador: Fortalecimiento institucional como motor de cambio para recuperar la confianza de la ciudadanía y para el fortalecimiento del vínculo Estado Ciudadanía Componente: Gobierno digital para la gente	1. Enfoque Estratégico	1.2 Ecosistemas de Innovación	E1-L2-13000	Contenidos digitales y/o convergentes en la plataforma RTVCPlay.	16,66%	16,66%	0,00%	0,00%	0,00%	0,00%	Conforme lo programado	No Aplica	No Aplica	N/A	Radio y Televisión de Colombia - RTVC	Noridia Rodríguez Muñoz
Convergencia Regional	Catalizador: Desarrollar la sociedad del conocimiento y la tecnología Componente: Gobierno Digital para la gente	1. Enfoque Estratégico	1.2 Ecosistemas de Innovación	E1-L2-2000	Contribución a la consolidación digital del estado a través del aumento de las entidades vinculadas al ecosistema de información pública digital	15,42%	10,69%	-30,67%	6,25%	6,25%	0,00%	Presenta una desviación (incumplimiento) en el avance de actividades del 30,67% esto conforme lo planeado. Justificación: De acuerdo con la programación realizada, se presenta rezago debido a que se está gestionando por parte del Ministerio de Tecnología de la Información y las Comunicaciones y la Agencia Nacional Digital la suscripción del convenio interadministrativo con el cual se dará cumplimiento al proyecto de Servicios Ciudadanos Digitales, por consecuencia a sus actividades y metas establecidas.	No Aplica	No Aplica	N/A	Agencia Nacional Digital - AND	Viviana Margarita Bayuelo Serrano
Seguridad Humana y Justicia Social	Catalizador: Conectividad digital para cambiar vidas Componente: Estrategia de apropiación digital para la vida	1. Enfoque Estratégico	1.2 Ecosistemas de Innovación	E1-L2-3000	Capacidades para la resiliencia en Seguridad Digital	20,50%	20,50%	0,00%	19,20%	19,20%	0,00%	Conforme lo programado	Fortalecimiento de las Capacidades de Prevención, Detección y Recuperación de Incidentes de Seguridad Digital de los Ciudadanos, del Sector Público y del Sector Privado. Nacional	\$ 4.500.000.000	\$ 49.046.667	GIT de Respuesta a Emergencias Cibernéticas de Colombia - COLCERT	Piedad Cecilia Montero Villegas
Seguridad Humana y Justicia Social	Catalizador: Conectividad digital para cambiar vidas Componente: Estrategia de apropiación digital para la vida	1. Enfoque Estratégico	1.2 Ecosistemas de Innovación	E1-L2-4000	Cultura de seguridad digital para prevención y preparación del estado colombiano	40,00%	29,00%	-27,50%	34,00%	34,00%	0,00%	Presenta una desviación (incumplimiento) en el avance de actividades del 27,50% esto conforme lo planeado Justificación: La etapa precontractual se tuvo que reestructurar de acuerdo con los lineamientos dados por la alta Dirección presentados en la transición del cambio del Viceministerio de Transformación Digital, por ende se reestructuro el proceso y hasta el día de ayer se cerró el plazo para entrega de las cotizaciones, las cuales el día de hoy fueron validadas por el GIT de COLCERT y el FONDO quienes encontraron que de las 15 cotizaciones presentadas 9 de ellas cumplen con los requerimientos del anexo técnico, en este sentido habiendo confirmado la información y teniendo el estudio de mercado se continúa el proceso y se genera el nuevo cronograma por parte del COLCERT para concluir la etapa precontractual y contractual nuevamente en los términos previstos según los cambios generados por la alta Dirección. En este sentido, el GIT de COLCERT el día de hoy envió la solicitud de cambio con el fin de que se actualice el cronograma de reporte de actividades e indicadores de la presente iniciativa, para así generar oportunamente los reportes de acuerdo con los cambios solicitados	Fortalecimiento de las Capacidades de Prevención, Detección y Recuperación de Incidentes de Seguridad Digital de los Ciudadanos, del Sector Público y del Sector Privado. Nacional	\$ 15.000.000.000	\$ 0	GIT de Respuesta a Emergencias Cibernéticas de Colombia - COLCERT	Piedad Cecilia Montero Villegas
Seguridad Humana y Justicia Social	Catalizador: Conectividad digital para cambiar vidas	1. Enfoque Estratégico	1.2 Ecosistemas de Innovación	E1-L2-5000	Fortalecimiento de la radio pública nacional	26,00%	26,00%	0,00%	18,00%	18,00%	0,00%	Conforme lo programado	Fortalecimiento de la Radio Pública en el Territorio Nacional	\$ 6.119.330.472	\$ 0	Dirección de Industria de Comunicaciones	Carolina Figueredo Carrillo (E).
Seguridad Humana y Justicia Social	Catalizador: Conectividad digital para cambiar vidas	1. Enfoque Estratégico	1.2 Ecosistemas de Innovación	E1-L2-6000	Fortalecimiento integral de los operadores públicos del servicio de televisión nacional	27,28%	27,28%	0,00%	65,45%	63,45%	-3,06%	Presenta una desviación (incumplimiento) en el avance de indicadores del -3,06% conforme lo planeado. Justificación: El proyecto 3. Financiación operadores - proyectos adicionales infraestructura, luego de múltiples reuniones con el operador nacional RTVC, ya tenía la ficha del indicador "Operadores financiados Infraestructura Nacionales" aprobada y lista para ser radicada. En las últimas semanas, RTVC tuvo cambio de gerente. Es por esta razón que el cronograma se ha visto afectado.	Fortalecimiento Integral de los Operadores Públicos del Servicio de Televisión Nacional	\$ 318.042.858.314	\$ 171.307.389.819	GIT de Fortalecimiento al Sistema de Medios Públicos	María Cecilia Londoño

ANEXO 1 INICIATIVAS PLAN DE ACCIÓN 2024 - PRIMER TRIMESTRE



\$ 2.973.578.828.258 \$ 197.234.693.826

Bases PND Transformación	Catalizadores-Componentes PND	Enfoque	Líneas estratégicas / Dimensión MIG	Código iniciativa	Iniciativa	Programado actividades acumulado 1T	Avance actividades acumulado 1T	Desviación actividades 1T	Programado indicadores acumulado 1T	Avance indicadores acumulado 1T	Desviación indicadores 1T	Observaciones	Proyecto de inversión	Total Apropriación	Valor ejecución 1T	Dependencia	Líder Iniciativa
Internacionalización, transformación productiva para la vida y acción climática	Catalizador: De una economía extractivista a una sostenible y productiva. Política de Reindustrialización, hacia una economía del conocimiento, incluyente y sostenible. Componente: Impulso a la industria de las tecnologías de la información (TI)	1. Enfoque Estratégico	1.2 Ecosistemas de Innovación	E1-L2-7000	Fortalecimiento de la Industria TI para la transformación productiva	7,00%	0,00%	-100,00%	20,00%	13,00%	-35,00%	Presenta una desviación (incumplimiento) en el avance de actividades del 100% y en indicadores del 35% esto conforme lo planeado. Justificación: La iniciativa E1-L2-7000/ Fortalecimiento de la industria TI se encuentran en proceso de estructuración los diferentes contratos derivados para este proyecto. El equipo de la Subdirección de Industria TI se encuentra procesando la información recolectada en las visitas departamentales que ya se realizaron y, adicionalmente, se continúan haciendo reuniones con actores estratégicos identificados en cada departamento. Todos estos esfuerzos se realizan con el fin de consolidar los documentos precontractuales que se radicarán para dar cumplimiento al indicador que se encuentra en atraso.	*Fortalecimiento de la Industria TI *Fortalecimiento de la Economía Digital Nacional	\$ 80.781.000.000	\$ 97.813.067	Dirección de Economía Digital	María Lucía Florez Jimenez
Convergencia Regional	Catalizador: Fortalecimiento institucional como motor de cambio para recuperar la confianza de la ciudadanía y para el fortalecimiento del vínculo Estado Ciudadanía. Componente: Gobierno digital para la gente	1. Enfoque Estratégico	1.2 Ecosistemas de Innovación	E1-L2-8000	Fortalecimiento de los contenidos audiovisuales de la televisión pública.	16,66%	16,66%	0,00%	0,00%	0,00%	0,00%	Conforme lo programado	No Aplica	No Aplica	N/A	Radio y Televisión de Colombia - RTVC	Noridia Rodríguez Muñoz
Convergencia Regional	Catalizador: Fortalecimiento institucional como motor de cambio para recuperar la confianza de la ciudadanía y para el fortalecimiento del vínculo Estado Ciudadanía. Componente: Gobierno digital para la gente	1. Enfoque Estratégico	1.2 Ecosistemas de Innovación	E1-L2-9000	Fortalecimiento de la programación de la radio pública	16,66%	16,66%	0,00%	0,00%	0,00%	0,00%	Conforme lo programado	No Aplica	No Aplica	N/A	Radio y Televisión de Colombia - RTVC	Noridia Rodríguez Muñoz
Seguridad Humana y Justicia Social	Catalizador: Conectividad digital para cambiar vidas	1. Enfoque Estratégico	1.3 Educación Digital	E1-L3-1000	Apoyo financiero a Computadores para Educar (CPE)	16,60%	16,60%	0,00%	0,00%	0,00%	0,00%	Conforme lo programado	Apoyo financiero para el programa computadores para educar	\$ 140.000.000.000	\$ 0	Dirección de Infraestructura	William Orlando Luzardo Triana

ANEXO 1 INICIATIVAS PLAN DE ACCIÓN 2024 - PRIMER TRIMESTRE



Ministerio de
Tecnologías de la Información
y las Comunicaciones

\$ 2.973.578.828,258 \$ 197.234.693,826

Bases PND Transformación	Catalizadores-Componentes PND	Enfoque	Líneas estratégicas / Dimensión MIG	Código Iniciativa	Iniciativa	Programado actividades acumulado 1T	Avance actividades acumulado 1T	Desviación actividades 1T	Programado indicadores acumulado 1T	Avance indicadores acumulado 1T	Desviación indicadores 1T	Observaciones	Proyecto de inversión	Total Apropiación	Valor ejecución 1T	Dependencia	Líder Iniciativa
Seguridad Humana y Justicia Social	Catalizador: Conectividad digital para cambiar vidas	1. Enfoque Estratégico	1.3 Educación Digital	E1-L3-2000	Facilitar el acceso y uso de las tecnologías de la información y las comunicaciones en todo el territorio nacional. Computadores para Educar.	10,00%	10,00%	0,00%	0,21%	0,21%	0,00%	Conforme lo programado	No Aplica	No Aplica	N/A	Computadores para Educar - CPE	Felipe Antonio Olaya Arias
Seguridad Humana y Justicia Social	Catalizador: Conectividad digital para cambiar vidas Componente: Estrategia de apropiación digital	1. Enfoque Estratégico	1.3 Educación Digital	E1-L3-3000	Apropiación TIC para el Cambio	13,98%	13,98%	0,00%	10,91%	10,91%	0,00%	Conforme lo programado	Servicio de Asistencia, Capacitación y Apoyo para el Uso y Apropiación de las TIC, con Enfoque Diferencial y en Beneficio de la Comunidad para Participar en la Economía Digital Nacional	\$ 32.972.071.348	\$ 6.450.656.891	Dirección de Apropiación de Tecnologías de la Información y las Comunicaciones	Yeimi Carina Murcia Yela
Seguridad Humana y Justicia Social	Catalizador: Conectividad digital para cambiar vidas Componente: Estrategia de apropiación digital	1. Enfoque Estratégico	1.3 Educación Digital	E1-L3-4000	Internet Seguro y Responsable	14,00%	14,00%	0,00%	0,00%	0,00%	0,00%	Conforme lo programado.	Servicio de Asistencia, Capacitación y Apoyo para el Uso y Apropiación de las TIC, con Enfoque Diferencial y en Beneficio de la Comunidad para Participar en la Economía Digital Nacional	\$ 8.824.700.000	\$ 98.478.700	Dirección de Apropiación de Tecnologías de la Información y las Comunicaciones	Yeimi Carina Murcia Yela
Seguridad Humana y Justicia social	Catalizador: Conectividad digital para cambiar vidas Componente: Estrategia de apropiación digital para la vida	1. Enfoque Estratégico	1.3 Educación Digital	E1-L3-5000	Desarrollo de habilidades digitales para la vida	15,15%	15,15%	0,00%	3,00%	3,00%	0,00%	Conforme lo programado	*Fortalecimiento de la Industria TI *Fortalecimiento de la Economía Digital Nacional	\$ 260.000.000.000	\$ 335.741.953	Dirección de Economía Digital	María Lucía Florez Jimenez
Convergencia regional	Catalizador: Fortalecimiento institucional como motor de cambio para recuperar la confianza de la ciudadanía y para el fortalecimiento del vínculo Estado Ciudadanía	2. Enfoque Transversal	2.1 Cultura	E2-D1-1000	Gestión adecuada del talento humano dentro del ciclo de vida del servidor público para cumplimiento de las metas establecidas de la entidad.	47,08%	47,08%	0,00%	54,08%	54,08%	0,00%	Conforme lo programado	Modernización de la Gestión Institucional del Ministerio TIC Bogotá	\$ 1.869.290.280	\$ 85.233.184	Subdirección para la Gestión del Talento Humano	Cesar Giovanni Artunduaga Higuera
Convergencia regional	Catalizador: Fortalecimiento institucional como motor de cambio para recuperar la confianza de la ciudadanía y para el fortalecimiento del vínculo Estado Ciudadanía	2. Enfoque Transversal	2.2 Arquitectura Institucional	E2-D2-1000	Estrategia y operación de tecnología para lograr una transformación digital con enfoque social y democrático en la entidad	5,46%	5,46%	0,00%	0,00%	0,00%	0,00%	Conforme lo programado.	Fortalecimiento del Portafolio de Servicios de Tecnologías de Información para la Transformación Digital	\$ 59.071.210.998	\$ 7.171.885.398	Oficina de Tecnologías de la Información	Javier Enrique Mariño Navarro
Convergencia regional	Catalizador: Fortalecimiento institucional como motor de cambio para recuperar la confianza de la ciudadanía y para el fortalecimiento del vínculo Estado Ciudadanía	2. Enfoque Transversal	2.2 Arquitectura Institucional	E2-D2-2000	Programación y seguimiento de ingresos, así como el monitoreo continuo de la ejecución presupuestal y contractual del Fondo Único de TIC	12,33%	12,33%	0,00%	12,33%	12,33%	0,00%	Conforme lo programado	Modernización de la Gestión Institucional del Ministerio TIC Bogotá	\$ 919.776.000	\$ 89.983.117	Oficina para la Gestión de Ingresos del Fondo	Gina del Rosario Nuñez
Convergencia regional	Catalizador: Fortalecimiento institucional como motor de cambio para recuperar la confianza de la ciudadanía y para el fortalecimiento del vínculo Estado Ciudadanía	2. Enfoque Transversal	2.2 Arquitectura Institucional	E2-D2-3000	Gestión adecuada de los recursos financieros Ministerio de TIC	5,50%	5,50%	0,00%	5,50%	5,50%	0,00%	Conforme lo programado	No Aplica	\$ 0	\$ 0	Subdirección Financiera	Florencia Castro
Convergencia regional	Catalizador: Fortalecimiento institucional como motor de cambio para recuperar la confianza de la ciudadanía y para el fortalecimiento del vínculo Estado Ciudadanía	2. Enfoque Transversal	2.2 Arquitectura Institucional	E2-D2-4000	Gestión adecuada de los recursos Fondo Único de TIC	6,50%	6,50%	0,00%	6,25%	6,25%	0,00%	Conforme lo programado	Modernización de la Gestión Institucional del Ministerio TIC Bogotá	\$ 2.328.384.000	\$ 318.172.731	Subdirección Financiera	Florencia Castro
Convergencia regional	Catalizador: Fortalecimiento institucional como motor de cambio para recuperar la confianza de la ciudadanía y para el fortalecimiento del vínculo Estado Ciudadanía	2. Enfoque Transversal	2.2 Arquitectura Institucional	E2-D2-5000	Fortalecimiento de la Gestión Documental en MinTIC	11,66%	2,45%	-78,99%	7,00%	7,00%	0,00%	Presenta una desviación (incumplimiento) en el avance de actividades del 78,99% esto conforme lo planeado. Justificación: La supervisión requirió al contratista para revisar de manera física el 100% de los metros lineales de archivo intervenidos, surgiendo ajustes tanto en la intervención, como en las fechas de entrega y en los informes. De acuerdo con el Plan de Trabajo acordado el informe de enero ya fue recibido por la supervisión, se revisó y debe ser entregado el 8 de abril, el de febrero el 8 de mayo, el de marzo el 4 de junio y así sucesivamente hasta normalizar las gestiones financieras del contrato	Conservación de la Información Histórica del Sector Tic. Bogotá	\$ 19.387.309.596	\$ 24.698.500	Subdirección Administrativa	Sohe Muñoz Orozco
Convergencia regional	Catalizador: Fortalecimiento institucional como motor de cambio para recuperar la confianza de la ciudadanía y para el fortalecimiento del vínculo Estado Ciudadanía	2. Enfoque Transversal	2.2 Arquitectura Institucional	E2-D2-6000	Gestión Contractual del MINTIC para una Contratación Pública Eficiente y Transparente	24,00%	24,00%	0,00%	24,17%	24,17%	0,00%	Conforme lo programado	Modernización de la Gestión Institucional del Ministerio TIC Bogotá	\$ 4.588.251.120	\$ 434.676.083	Subdirección de Gestión Contractual	Sergio Alvenix Forero Reyes

ANEXO 1 INICIATIVAS PLAN DE ACCIÓN 2024 - PRIMER TRIMESTRE



**Ministerio de
Tecnologías de la Información
y las Comunicaciones**

Bases PND Transformación	Catalizadores-Componentes PND	Enfoque	Líneas estratégicas / Dimensión MIG	Código iniciativa	Iniciativa	Programado actividades acumulado 1T	Avance actividades acumulado 1T	Desviación actividades 1T	Programado indicadores acumulado 1T	Avance indicadores acumulado 1T	Desviación indicadores 1T	Observaciones	Proyecto de inversión	Total Apropiación	Valor ejecución 1T	Dependencia	Líder Iniciativa
														\$ 2.973.578.828.258	\$ 197.234.693.826		
Convergencia regional	Catalizador: Fortalecimiento institucional como motor de cambio para recuperar la confianza de la ciudadanía y para el fortalecimiento del vínculo Estado Ciudadanía	2. Enfoque Transversal	2.3 Relación con los Grupos de Interés	E2-D3-1000	Fortalecimiento de los mecanismos que generen confianza en la Institucionalidad y permitan la lucha contra la corrupción	14,60%	14,60%	0,00%	0,00%	0,00%	0,00%	Conforme lo programado	Modernización de la Gestión Institucional del Ministerio TIC Bogotá	\$ 444.192.000	\$ 34.122.466	Oficina Asesora de Planeación y Estudios Sectoriales	Juddy Alexandra Amado Sierra

ANEXO 1 INICIATIVAS PLAN DE ACCIÓN 2024 - PRIMER TRIMESTRE



Ministerio de
Tecnologías de la Información
y las Comunicaciones

\$ 2.973.578.828,258 \$ 197.234.693.826

Bases PND Transformación	Catalizadores-Componentes PND	Enfoque	Líneas estratégicas / Dimensión MIG	Código iniciativa	Iniciativa	Programado actividades acumulado 1T	Avance actividades acumulado 1T	Desviación actividades 1T	Programado indicadores acumulado 1T	Avance indicadores acumulado 1T	Desviación indicadores 1T	Observaciones	Proyecto de inversión	Total Apropiación	Valor ejecución 1T	Dependencia	Líder Iniciativa
Convergencia regional	Catalizador: Fortalecimiento institucional como motor de cambio para recuperar la confianza de la ciudadanía y para el fortalecimiento del vínculo Estado Ciudadanía	2. Enfoque Transversal	2.3 Relación con los Grupos de Interés	E2-D3-2000	Estrategia de divulgación y comunicaciones del MinTIC	34,76%	34,76%	0,00%	17,00%	17,75%	4,41%	Presenta una desviación (sobrecumplimiento) en el avance de indicadores del 4,41% conforme lo planeado. Justificación: La desviación obedece a un reporte mayor de los indicadores en los hitos de comunicación externa y comunicación digital. En este sentido, durante el primer trimestre se reportaron más comunicados elaborados, enviados y publicados como resultado de las diferentes actividades del orden nacional, regional y también internacional del Ministro. Asimismo, la divulgación a través de nuestros canales digitales evidenciaron una mayor interacción en este periodo como resultado de estas acciones de promoción, difusión y socialización.	Fortalecimiento de las estrategias de comunicación que incentiven el uso y apropiación de las TIC a lo largo del territorio Nacional	\$ 17.766.640.000	\$ 697.531.447	Oficina Asesora de Prensa	Alejandro Guzman Gil
Convergencia regional	Catalizador: Fortalecimiento institucional como motor de cambio para recuperar la confianza de la ciudadanía y para el fortalecimiento del vínculo Estado Ciudadanía	2. Enfoque Transversal	2.3 Relación con los Grupos de Interés	E2-D3-3000	Fortalecimiento en la gestión internacional, según las necesidades que tengan de MINTIC	9,93%	9,93%	0,00%	0,00%	0,00%	0,00%	Conforme lo programado	Modernización de la Gestión Institucional del Ministerio TIC Bogotá	\$ 1.327.028.800	\$ 45.035.567	Oficina Internacional	Valentin Sierra Arias
Seguridad Humana y Justicia Social	Catalizador: Conectividad digital para cambiar vidas	2. Enfoque Transversal	2.3 Relación con los Grupos de Interés	E2-D3-4000	Fortalecimiento de capacidades de los grupos con interés en temas TIC del país, orientado hacia el cierre de brecha digital regional.	12,61%	15,50%	22,92%	20,61%	22,85%	10,87%	Presenta una desviación (sobrecumplimiento) en el avance de actividades del 22,92% y en indicadores del 10,87% esto conforme lo planeado. Justificación: A nivel de actividades, el proyecto 1. "Servicio de Asistencia técnica en la formulación y presentación de proyectos TIC", presenta un sobrecumplimiento del 10,62% dadas las acciones adelantadas por el Equipo de Proyectos y Regalías, especialmente las solicitudes atendidas para el acompañamiento a entidades territoriales durante el primer trimestre de 2024. Así mismo, el proyecto 4. "Fortalecimiento de la Institucionalidad TIC en las Entidades Territoriales", presenta un sobrecumplimiento del 5,53% debido a las labores desarrolladas por el GIT de Enfoque Regional en cuanto a asesorías técnicas a las alcaldías y/o gobernaciones con Enlaces TIC para indicar el procedimiento a realizar para implementar una dependencia TIC, la cual tenga funciones TIC de TI y de TIC. A nivel de indicadores, el proyecto 1. "Servicio de Asistencia técnica en la formulación y presentación de proyectos TIC", presenta un sobrecumplimiento del 13,51% explicado por las acciones adelantadas por el Equipo de Proyectos y Regalías, especialmente las solicitudes realizadas para el acompañamiento a entidades territoriales en la formulación y presentación de proyectos del sector TIC durante el primer trimestre de 2024.	Ampliación del Acceso a la Oferta Institucional del Sector TIC para los Grupos de Interés y Entidades Territoriales a Nivel Nacional	\$ 6.212.232.791	\$ 388.064.235	Oficina de Fomento Regional de Tecnologías de la Información y las Comunicaciones	Juanita Espeleta Norena
Seguridad Humana y Justicia Social	Catalizador: Conectividad digital para cambiar vidas	2. Enfoque Transversal	2.3 Relación con los Grupos de Interés	E2-D3-5000	Fortalecimiento de acciones institucionales diferenciadas para fomentar el uso y la apropiación de las TIC en comunidades étnicas, grupos comunitarios, víctimas y/o colectivos sociales	22,55%	12,46%	-44,75%	19,52%	9,78%	-49,90%	Presenta una desviación (incumplimiento) en el avance de actividades del 44,75% y en indicadores del 49,90% esto conforme lo planeado. Justificación: A nivel de indicadores, el proyecto 1. "Espacios de diálogo y/o concertación e implementación de acciones con enfoque diferencial con comunidades étnicas, grupos comunitarios, víctimas y/o colectivos sociales", presenta un atraso del 65% toda vez que durante el primer trimestre de la vigencia, se presentaron retrasos en la etapa precontractual del Convenio a suscribir entre el Fondo Único de TIC y el Canal Regional de Televisión TEVEANDINA S.A.S. No obstante, el día 13 de marzo, los documentos correspondientes al proceso fueron remitidos a la Oficina de Gestión de Ingresos del Fondo y a la Subdirección de Gestión Contractual para iniciar la revisión y ajuste de los mismos. De igual forma, se presenta un atraso del 33% en el proyecto 3. "Seguimiento a acciones en el marco de políticas, programas y/o planes para la atención a comunidades étnicas, grupos comunitarios, víctimas y/o colectivos sociales" toda vez que durante los 3 primeros meses del año, y debido a los retrasos en la contratación del personal de Prestación de Servicios del MinTIC y demás entidades, no se ha sido convocado a diferentes espacios en la cantidad que suele ocurrir.	Ampliación del Acceso a la Oferta Institucional del Sector TIC para los Grupos de Interés y Entidades Territoriales a Nivel Nacional	\$ 17.441.543.733	\$ 32.966.367	GIT de Consenso Social	Josef Heilbron López
Convergencia regional	Catalizador: Fortalecimiento institucional como motor de cambio para recuperar la confianza de la ciudadanía y para el fortalecimiento del vínculo Estado Ciudadanía	2. Enfoque Transversal	2.3 Relación con los Grupos de Interés	E2-D3-6000	Gestión Jurídica integral para el cumplimiento de objetivos y funciones del MinTIC/Fondo Único TIC	18,00%	18,00%	0,00%	18,00%	18,00%	0,00%	Conforme lo programado	Modernización de la Gestión Institucional del Ministerio TIC Bogotá	\$ 6.457.986.340	\$ 322.252.953	Dirección Jurídica	Lucas Leonardo Quevedo Barrero
Convergencia regional	Catalizador: Fortalecimiento institucional como motor de cambio para recuperar la confianza de la ciudadanía y para el fortalecimiento del vínculo Estado Ciudadanía	2. Enfoque Transversal	2.3 Relación con los Grupos de Interés	E2-D3-7000	Fortalecimiento del relacionamiento con los grupos de interés	4,14%	4,14%	0,00%	4,00%	4,00%	0,00%	Conforme lo programado	Consolidación del Valor Compartido en el Mintic Bogotá	\$ 12.262.921.030	\$ 1.417.895.849	Subdirección Administrativa	Shee Munoz Orozco
Convergencia regional	Catalizador: Fortalecimiento institucional como motor de cambio para recuperar la confianza de la ciudadanía y para el fortalecimiento del vínculo Estado Ciudadanía	2. Enfoque Transversal	2.4 Seguimiento Análisis y Mejora	E2-D4-1000	Aseguramiento, asesoría y análisis basados en riesgos, con el fin de mejorar y proteger el valor de la Entidad	9,50%	9,50%	0,00%	20,00%	20,00%	0,00%	Conforme lo programado	Modernización de la Gestión Institucional del Ministerio TIC Bogotá	\$ 1.029.120.000	\$ 122.371.435	Oficina de Control Interno	Jose Ignacio Leon Florez
Convergencia regional	Catalizador: Fortalecimiento institucional como motor de cambio para recuperar la confianza de la ciudadanía y para el fortalecimiento del vínculo Estado Ciudadanía	2. Enfoque Transversal	2.5 Liderazgo, Innovación y Gestión del Conocimiento	E2-D5-1000	Fortalecimiento de las Capacidades Institucionales para Generar Valor Público	11,26%	11,26%	0,00%	2,31%	2,31%	0,00%	Conforme lo programado	Modernización de la Gestión Institucional del Ministerio TIC Bogotá	\$ 8.004.538.182	\$ 522.808.993	Oficina Asesora de Planeación y Estudios Sectoriales	Judy Alexandra Amado Sierra

ANEXO 1 INICIATIVAS PLAN DE ACCIÓN 2024 - PRIMER TRIMESTRE



Ministerio de
Tecnologías de la Información
y las Comunicaciones

												\$ 2.973.578.828.258		\$ 197.234.693.826			
Bases PND Transformación	Catalizadores-Componentes PND	Enfoque	Líneas estratégicas / Dimensión MIG	Código iniciativa	Iniciativa	Programado actividades acumulado 1T	Avance actividades acumulado 1T	Desviación actividades 1T	Programado indicadores acumulado 1T	Avance indicadores acumulado 1T	Desviación indicadores 1T	Observaciones	Proyecto de inversión	Total Apropiación	Valor ejecución 1T	Dependencia	Líder Iniciativa
Convergencia regional	Catalizador: Fortalecimiento institucional como motor de cambio para recuperar la confianza de la ciudadanía y para el fortalecimiento del vínculo Estado Ciudadanía	2. Enfoque Transversal	2.5 Liderazgo, Innovación y Gestión del Conocimiento	E2-D5-2000	Liderazgo en la generación de estadísticas y estudios del sector TIC	6,89%	6,89%	0,00%	5,10%	5,10%	0,00%	Conforme lo programado	Generación de Información Estadística del Sector Tic Nacional	\$ 14.971.746.119	\$ 123.177.200	Oficina Asesora de Planeación y Estudios Sectoriales	Juddy Alexandra Amado Sierra
Convergencia regional	Catalizador: Fortalecimiento institucional como motor de cambio para recuperar la confianza de la ciudadanía y para el fortalecimiento del vínculo Estado Ciudadanía	2. Enfoque Transversal	2.5 Liderazgo, Innovación y Gestión del Conocimiento	E2-D5-3000	Fortalecimiento de las capacidades Institucionales para la Seguridad y Privacidad de la Información.	11,36%	11,36%	0,00%	4,54%	4,54%	0,00%	Conforme lo programado	Modernización de la Gestión Institucional del Ministerio TIC Bogotá	\$ 2.481.012.000	\$ 61.728.734	GIT de Seguridad y Privacidad de la Información	Angela Janeth Cortes Hernandez



AVANCE PROYECTOS E INDICADORES PLAN DE ACCIÓN 2024 - 1T



A continuación se presenta el reporte de avance del Plan de Acción a nivel de proyectos e indicadores, la información se distribuye de la siguiente manera teniendo en cuenta que la primera columna es la "A" de izquierda a derecha.

Columna A Líneas Estratégicas / Dimensión MIG: Asociado a las líneas estratégicas del Sector TIC para el periodo de Gobierno 2022-2026 en lo relacionado al enfoque estratégico, y el enfoque transversal correspondiente a las dimensiones del Modelo Integrado de Gestión.

Columna B "Iniciativa" Se relacionan las iniciativas del plan de acción para la vigencia 2024, se definen como el componente básico o módulo articulador del esquema de planeación estratégica adoptado por el Ministerio TIC, como cabeza de sector.

Columna C. "Objetivo Iniciativa": En esta columna se relaciona el objetivo de cada una de las iniciativas del Plan de Acción.

Columna D "Proyecto": En esta columna se presentan los proyectos incluidos dentro de las iniciativas del Plan de Acción, un proyecto se define como un conjunto de acciones y recursos orientados al cumplimiento de unos determinados propósitos.

Columna E "Indicador": En esta columna se relaciona el conjunto de productos que tiene el proyecto a su vez contiene la unidad de medida, ya sea numérica o porcentual.

Columna F "Meta": Corresponde al alcance del indicador expresada en un dato cuantitativo.

Columna G "Programado 1T (Unidades)": Expresa el flujo en las unidades programadas del indicador para el primer trimestre de la vigencia correspondiente a 2024.

Columna H "Programado 1T (Porcentaje)": Expresa el flujo en porcentaje del indicador para el primer trimestre de la vigencia correspondiente a 2024.

Columna I "Avance Acumulado 1T (Unidades)": Expresa el flujo en el avance de unidades del indicador para la vigencia correspondiente a 2024.

Columna J "Avance Acumulado 1T (Porcentaje)": Expresa el flujo en el avance en porcentaje del indicador para la vigencia correspondiente a 2024.

Columna K "Rezago Acumulado Indicadores": Variación porcentual entre la programación y el avance acumulado para la vigencia correspondiente 2024.

Columna L "Dependencia responsable": Corresponde a la dependencia o entidad asociada al cumplimiento de cada una de las iniciativas del Plan de Acción.

Columna M "Líder Iniciativa": Corresponde a la persona responsable de la iniciativa

Siglas y Abreviaturas

CNP ##: Indicador asociado con acciones contempladas en los documentos Conpes.

Nota. Se entiende como indicadores el instrumento para la medición de los productos, bienes y servicios obtenidos así como para medir la gestión realizada a través de unas metas establecidas cuantitativamente y se expresa a nivel numérico y porcentual.

ANEXO 2 PROYECTOS E INDICADORES 1T - 2024



**Ministerio de
Tecnologías de la Información
y las Comunicaciones**

Línea Estratégica / Dimensión MIG	Iniciativa	Objetivo Iniciativa	Proyecto	Indicador	Meta	Programado 1T Acumulado (Unidades)	Programado 1T Acumulado (Porcentaje)	Avance 1T Acumulado (Unidades)	Avance 1T Acumulado (Porcentaje)	Rezago Indicadores Acumulado	Dependencia Responsable	Lider Iniciativa
1.1 Conectividad reducción de la Brecha digital y la Pobreza	E1-L1-1000 - Supervisión Inteligente	Realizar los ejercicios de verificación de las obligaciones de los operadores de telecomunicaciones y postales bajo una supervisión inteligente basada en ciencias de datos.	1. Verificaciones a los operadores de servicios de Telecomunicaciones y Postales	1.1. Realizar las verificaciones, bajo el enfoque de riesgo a los PRST y Operadores Postales, conforme a la planeación establecida.	2003	0	0%	0	0%	0%	Dirección de vigilancia, Inspección y Control	Luis Eduardo Aguilar Delgadillo
			2. Gestionar las Actuaciones Administrativas	2.1. Realizar los trámites que impactan la gestión de las actuaciones administrativas.	1840	0	0%	0	0%	0%		
			3. Proyectos de fortalecimiento de supervisión inteligente	3.1 Mejora, desarrollo y/o actualización de herramientas tecnológicas para la verificación y control del cumplimiento de obligaciones a cargo de los PRST.	3	0	0%	0	0%	0%		
				3.2 Estudio previo radicado	2	0	0%	0	0%	0%		
				3.3 Estudio previo aprobado	2	0	0%	0	0%	0%		
3.4 Contrato firmado	2	0	0%	0	0%	0%						
4. Estrategias y acciones que fomenten una cultura de la legalidad y cumplimiento de las obligaciones	4.1. Desarrollar Acciones de Promoción y Prevención	228	0	0%	0	0%	0%					
1.1 Conectividad reducción de la Brecha digital y la Pobreza	E1-L1-2000 - Ampliación Programa de Telecomunicaciones Sociales Nacional	Garantizar la culminación del despliegue de la red de alta velocidad y la oferta de conectividad asociada, conforme lo previsto en el Documento CONPES 3769 de 2013.	1. [CNP3805] Proyecto Nacional Conectividad de Alta Velocidad	1.1 Municipios/Áreas no municipalizadas (AMN) en operación (PMI)	47	36	77%	36	77%	0%	Dirección de Infraestructura	William Orlando Luzardo Triana
				1.2 VF Recursos de vigencias futuras comprometidos Interventoría	100%	100%	100%	100%	100%	0%		
				1.3 VF Recursos de vigencias futuras obligados Interventoría	100%	0	0%	0	0%	0%		
			2. [CNP 3805 y 3797] Proyecto Nacional Fibra Óptica	2.1. Municipios en Operación Proyecto Fibra Óptica (PMI)	788	788	100%	788	100%	0%		
				2.2. VF Recursos de vigencias futuras comprometidos Interventoría	100%	54	54%	54	54%	0%		
				2.3. VF Recursos de vigencias futuras obligados interventoría	100%	0	0%	0	0%	0%		
			3. Conectividad para cambiar Vidas	3.1. Municipios beneficiados	140	60	43%	60	43%	0%		
				3.2. GA Estudio previo radicado	1	0	0%	0	0%	0%		
				3.3. GA Estudio previo aprobado	1	0	0%	0	0%	0%		
				3.4. GA Contrato Firmado	1	0	0%	0	0%	0%		
			4. Cierre de Anillo	4.1. GA Estudio previo radicado	1	0	0%	0	0%	0%		
				4.2. GA Estudio previo aprobado	1	0	0%	0	0%	0%		
				4.3. GA Contrato Firmado	1	0	0%	0	0%	0%		
1.1 Conectividad reducción de la Brecha digital y la Pobreza	E1-L1-3000 - Masificación de Accesos	Contribuir al cierre de la brecha digital mediante el despliegue de accesos de última milla en condiciones asequibles	1. Conectividad para cambiar vidas	1.1. Instalación y operación accesos en hogares reportados - Proyecto Conectividad para cambiar vidas	231187	0	0%	0	0%	0%	Dirección de Infraestructura	William Orlando Luzardo Triana
				1.2. GA Estudio previo radicado	1	0	0%	0	0%	0%		
				1.3. GA Estudio previo aprobado	1	0	0%	0	0%	0%		
				1.4. GA Contrato Firmado	1	0	0%	0	0%	0%		
			3. Incentivos a la Oferta y Demanda	3.1 GA Estudio previo radicado	1	0	0%	0	0%	0%		
				3.2 GA Estudio previo aprobado	1	0	0%	0	0%	0%		
				3.3 GA Contrato Firmado	1	0	0%	0	0%	0%		
			4. Financiación adicional Líneas de fomento a pequeños ISP	3.4 Instalación y operación accesos en hogares reportados - Incentivos a la Oferta y Demanda	201392	0	0%	0	0%	0%		
				4.1. Instalación y operación accesos en hogares reportados - Financiación adicional Líneas de fomento a pequeños ISP	272000	0	0%	0	0%	0%		
				4.2. GA Estudio previo radicado	1	1	100%	1	100%	0%		
				4.3. GA Estudio previo aprobado	1	0	0%	0	0%	0%		
			5. Proyecto Líneas de Fomento	4.4. GA Contrato Firmado	1	0	0%	0	0%	0%		
				5.1. Instalación y operación accesos en hogares reportados - Líneas de Fomento	21417	0	0%	0	0%	0%		
5.2. VF Recursos de vigencias futuras comprometidos	100%	100%		100%	100%	100%	0%					
5.3. VF Recursos de vigencias futuras obligados	100%	0	0%	0	0%	0%						

ANEXO 2 PROYECTOS E INDICADORES 1T - 2024



Ministerio de
Tecnologías de la Información
y las Comunicaciones

Línea Estratégica / Dimensión MIG	Iniciativa	Objetivo Iniciativa	Proyecto	Indicador	Meta	Programado 1T Acumulado (Unidades)	Programado 1T Acumulado (Porcentaje)	Avance 1T Acumulado (Unidades)	Avance 1T Acumulado (Porcentaje)	Rezago Indicadores Acumulado	Dependencia Responsable	Lider Iniciativa
			6. Proyectos de Conectividad con Entes Territoriales	5.4 Documentos de Planeación	3	0	0%	0	0%	0%	Dirección de Infraestructura	William Orlando Luzardo Triana
				6.1 GA Estudio previo radicado	1	0	0%	0	0%	0%		
				6.2 GA Estudio previo aprobado	1	0	0%	0	0%	0%		
			7. Comunidades de Conectividad	6.3 GA Contrato Firmado	1	0	0%	0	0%	0%		
				7.1 GA Estudio previo radicado	1	0	0%	0	0%	0%		
				7.2 GA Estudio previo aprobado	1	0	0%	0	0%	0%		
				7.3 GA Contrato Firmado	1	0	0%	0	0%	0%		
			8. Plan de Conectividad	7.4 Instalación y operación accesos en hogares reportados	1000	0	0%	0	0%	0%		
				8.1. Plan de Conectividad entregado	1	0	0%	0	0%	0%		
				8.2. VF Recursos de vigencias futuras comprometidos	100%	100%	100%	100%	100%	0%		
				8.3. VF Recursos de vigencias futuras obligados	100%	0	0%	0	0%	0%		
				1.1 Centros Digitales en operación con cumplimiento de requisitos Región A (PMI)	7468	7056	94%	7056	94%	0%		
			1. Centros Digitales	1.2 Centros Digitales en operación con cumplimiento de requisitos Región B (PMI)	6589	4009	61%	1545	23%	159%		
1.3 VF Recursos de vigencias futuras comprometidos Región B	100%	100%		100%	100%	100%	0%					
1.4 VF Recursos de vigencias futuras obligados Región B	100%	0		0%	0	0%	0%					
1.5 VF Recursos de vigencias futuras comprometidos Región A	100%	100%		100%	100%	100%	0%					
1.6 VF Recursos de vigencias futuras obligados Región A	100%	0		0%	0	0%	0%					
1.7 VF Recursos de vigencias futuras obligados Interventoría	100%	0		0%	0	0%	0%					
1.8 VF Recursos de vigencias futuras comprometidos Interventoría	100%	100%		100%	0%	0%	100%					
2. Zonas Comunitarias para la Paz	2.1. Zonas Comunitarias para la Paz instaladas y en operación	1180		0	0%	0	0%	0%				
	2.2. VF Recursos de vigencias futuras comprometidos	100%	100%	100%	100%	100%	0%					
	2.3. VF Recursos de vigencias futuras obligados	100%	0	0%	0	0%	0%					
	2.4 Contratación derivada	1	0	0%	0	0%	0%					
3. Conectividad Satelital	3.1 GA Estudio previo radicado	1	0	0%	0	0%	0%					
	3.2 GA Estudio previo aprobado	1	0	0%	0	0%	0%					
	3.3 GA Contrato Firmado	1	0	0%	0	0%	0%					
	3.4 Centros de Conectividad entregados	3082	0	0%	0	0%	0%					
4. Centros Integrales de Servicios Digitales	4.1 GA Estudio previo radicado	1	0	0%	0	0%	0%					
	4.2 GA Estudio previo aprobado	1	0	0%	0	0%	0%					
	4.3 GA Contrato Firmado	1	0	0%	0	0%	0%					

ANEXO 2 PROYECTOS E INDICADORES 1T - 2024



**Ministerio de
Tecnologías de la Información
y las Comunicaciones**

Línea Estratégica / Dimensión MIG	Iniciativa	Objetivo Iniciativa	Proyecto	Indicador	Meta	Programado 1T Acumulado (Unidades)	Programado 1T Acumulado (Porcentaje)	Avance 1T Acumulado (Unidades)	Avance 1T Acumulado (Porcentaje)	Rezago Indicadores Acumulado	Dependencia Responsable	Lider Iniciativa
				4.4 Centros Integrales de Servicios Digitales entregados	100%	0	0%	0	0%	0%		
			5. Interventoría Obligaciones de Hacer	5.1. Reporte Informes de Interventoría Obligaciones de Hacer	6	0	0%	0	0%	0%		
1.1 Conectividad reducción de la Brecha digital y la Pobreza	E1-L1-5000 - Gestión integral de espectro para el incremento del bienestar social	Implementar las acciones encaminadas a fortalecer la planeación, la alineación internacional, la atribución, la gestión técnica, la vigilancia, inspección y control de este recurso, así como también ejecutar programas de investigación, innovación y divulgación del conocimiento en espectro radioeléctrico para la apropiación por parte de los grupos de valor y partes interesadas para contribuir con el desarrollo de las comunicaciones, la maximización del bienestar y la calidad de vida de los colombianos.	1. Espectro para el desarrollo del país	Número de documentos con propuestas para definición de posiciones de Colombia	1	0,16	16%	0,16	16%	0%	Agencia Nacional del Espectro - ANE	Juan Sebastián Henao (E.)
				Número de resoluciones expedidas	5	0,8	16%	0,8	16%	0%		
				Porcentaje de avance del proyecto	100%	16	16%	16	16%	0%		
				Porcentaje de ejecución del Plan de Monitoreo de Espectro	100%	0	0%	0	0%	0%		
			2. Implementación y ejecución del Modelo de Vigilancia, Inspección y Control del Espectro Radioeléctrico	Porcentaje de ejecución del Plan de Gestión del Conocimiento del Espectro	100%	16	16%	16	16%	0%		
1.1 Conectividad reducción de la Brecha digital y la Pobreza	E1-L1-6000 - Acercamiento al usuario y mitigación de incumplimientos de las empresas del sector	Realizar las acciones de promoción y prevención para fortalecer el cumplimiento de las obligaciones de los operadores de telecomunicaciones y servicios postales	1. Fortalecimiento de las acciones de promoción y prevención a los operadores	1.1 Informe de gestión de la Inspección Vigilancia y Control	1	0	0%	0	0%	0%	Dirección de vigilancia, Inspección y Control	Luis Eduardo Aguilar Delgadillo
1.1 Conectividad reducción de la Brecha digital y la Pobreza	E1-L1-7000 - Fortalecimiento del sector TIC y Postal	Generar lineamientos de política y estrategias enfocadas a mejorar la competitividad del sector, contribuyendo a la disminución de la brecha digital e implementando planes sectoriales de modernización, simplificación normativa y eliminación de barreras de entrada.	01. Actualización Normativa	1.01 Proyectos de actualización normativa elaborados	4	0	0%	0	0%	0%	Subdirección para la Industria de Comunicaciones	Carolina Figueredo Carrillo (E.)
				1.02 Porcentaje de avance de las normas identificadas que se requieren actualizar	100%	0	0%	0	0%	0%		
				GCI 01 Estudio previo radicado	1	0	0%	0	0%	0%		
				GCI 02 Estudio previo aprobado	1	0	0%	0	0%	0%		
				GCI 03 Contrato firmado	1	0	0%	0	0%	0%		
				02. Fortalecimiento del Sector Postal	2.01 Porcentaje de avance del avalúo de mínimo 50.000 piezas de colección filatélica certificado	100%	0	0%	0	0%		
			2.02 Porcentaje de avance del estudio de adjudicación o prórroga de la concesión del Operador Postal Oficial- OPO (Línea de Acción No 3)	100%	0	0%	0	0%	0%			
			2.03 Porcentaje de avance del plan piloto de comercio electrónico y mensajería expresa implementado (Líneas de Acción No 10 y 15 PMSP)	100%	0	0%	0	0%	0%			
			2.04 Operadores Postales de Mensajería Expresa capacitados en programas de talento TI y estrategias de apropiación digital (Línea de acción No 16 PMSP)	173	0	0%	0	0%	0%			
			2.05 Porcentaje de cumplimiento de obligaciones del OPO	100%	0	0%	0	0%	0%			
			2.06 Informe de seguimiento de la apropiación y difusión de código postal	2	0	0%	0	0%	0%			
			2.07 Informe de la valoración realizada frente a la contraprestación del sector postal	1	0	0%	0	0%	0%			
			GCI 01 Estudio previo radicado	4	0	0%	0	0%	0%			
			GCI 02 Estudio previo aprobado	4	0	0%	0	0%	0%			
			GCI 03 Contrato firmado	4	0	0%	0	0%	0%			
			3.01 Porcentaje de avance del proceso de selección objetiva por demanda	100%	0	0%	0	0%	0%			
			3.02 Porcentaje de avance en la atención de solicitudes referentes a las renovaciones de espectro IMT	100%	0	0%	0	0%	0%			
			3.03 Porcentaje de avance en la actualización de herramientas tecnológicas y automatización de procesos	100%	0	0%	0	0%	0%			
			3.04 Porcentaje de atención de los trámites y servicios de la Dirección de Industria de Comunicaciones	100%	0	0%	0	0%	0%			

ANEXO 2 PROYECTOS E INDICADORES 1T - 2024



Ministerio de
Tecnologías de la Información
y las Comunicaciones

Línea Estratégica / Dimensión MIG	Iniciativa	Objetivo Iniciativa	Proyecto	Indicador	Meta	Programado 1T Acumulado (Unidades)	Programado 1T Acumulado (Porcentaje)	Avance 1T Acumulado (Unidades)	Avance 1T Acumulado (Porcentaje)	Rezago Indicadores Acumulado	Dependencia Responsable	Lider Iniciativa
			03. Fortalecimiento de la Industria de Telecomunicaciones (CONPES 3983-4109)	3.05 Porcentaje de avance en el fortalecimiento del Sistema Nacional de Gestión del Riesgo de Desastres en materia de TIC (UNGRD)	100%	0	0%	0	0%	0%		
				3.06 Porcentaje de avance del cumplimiento, implementación y operación en localidades de la asignación de subasta 5G	100%	0	0%	0	0%	0%		
				3.07 Diagnóstico del servicio de radiodifusión sonora en AM realizado	100%	0	0%	0	0%	0%		
				3.08 Porcentaje de avance del análisis de mercado de televisión abierta	100%	0	0%	0	0%	0%		
				3.09 Porcentaje de avance de la estrategia que promueva el uso de soluciones satelitales (CONPES 3983-4129)	100%	0	0%	0	0%	0%		
				GCI 01 Estudio previo radicado	3	0	0%	0	0%	0%		
				GCI 02 Estudio previo aprobado	3	0	0%	0	0%	0%		
				GCI 03 Contrato firmado	3	0	0%	0	0%	0%		
				GCI 04 Desembolso realizado - UNGR (Rezago 2023)	1	1	100%	1	100%	0%		
1.1 Conectividad reducción de la Brecha digital y la Pobreza	E1-L1-8000 - Control integral de las decisiones en segunda instancia en los servicios de comunicaciones (Móvil/ no móvil), postal, radiodifusión sonora y televisión.	Resolver los recursos de apelación presentados por los vigilados.	1. Decisiones en segunda instancia	1.1 Porcentaje de resoluciones expedidas que resuelven los recursos de apelación en los términos de ley	100%	0	0%	0	0%	0%	GIT Especializado de Apelaciones	Angelica Maria Bermudez Aguilar
			1. Hacia un Gobierno Inteligente	1.01. Equipos IoT, cuentas redes sociales, sistemas de información, soluciones de ciudad, otras plataformas, integrados a la plataforma Convergente de Ciudades y Territorios Inteligentes	100%	4	4%	0	0%	100%		
				1.02. Índice de gobierno digital en entidades del Orden nacional (PND-PES)	2	0,1	5%	0,1	5%	0%		
				1.03. Índice de gobierno digital en entidades del Orden Territorial (PND-PES)	1,5	0,1	7%	0,1	7%	0%		
				1.04. Vinculaciones a los Servicios Ciudadanos Digitales realizadas por las entidades públicas del orden nacional y territorial	500	25	5%	31	6%	-19%		
				1.05. Porcentaje de avance en el desarrollo, implementación y mantenimiento de las soluciones tecnológicas a cargo de la Dirección de Gobierno Digital	100%	0,1	0%	30,05	30%	-100%		
				1.06. Porcentaje de avance en el mantenimiento, actualización y operación de la solución tecnológica del Registro de Deudores Alimentarios Morosos (REDAM)-Cumplimiento cronograma y entregables	100%	5	5%	15	15%	-67%		
				1.07. Sedes electrónicas de las contralorías territoriales integradas al Portal Único del Estado Colombiano WWW.GOV.CO	2	0,1	5%	0,1	5%	0%		
				1.08. Variación en puntos porcentuales del nivel de implementación de la Política de Gobierno Digital por parte de las entidades del sector salud	2	0,1	5%	0	0%	100%		
				1.09. Variación en puntos porcentuales del nivel de implementación de la Política de Gobierno Digital por parte de las entidades del sistema de justicia colombiano que reportan en FURAG	2	0,1	5%	0	0%	100%		
				1.10. Número de personas naturales o jurídicas beneficiadas por los servicios ciudadanos digitales	1500000	5550	0%	8445	1%	-34%		
				1.11. Variación porcentual del nivel de implementación de la Política de Gobierno Digital en el Sector TIC	2	0,1	5%	0	0%	100%		
				1.12. Variación porcentual del nivel de implementación de la Política de Gobierno Digital por parte de las entidades del sector agropecuario	2	0,1	5%	0	0%	100%		

ANEXO 2 PROYECTOS E INDICADORES 1T - 2024



**Ministerio de
Tecnologías de la Información
y las Comunicaciones**

Línea Estratégica / Dimensión MIG	Iniciativa	Objetivo Iniciativa	Proyecto	Indicador	Meta	Programado 1T Acumulado (Unidades)	Programado 1T Acumulado (Porcentaje)	Avance 1T Acumulado (Unidades)	Avance 1T Acumulado (Porcentaje)	Rezago Indicadores Acumulado	Dependencia Responsable	Lider Iniciativa						
1.2 Ecosistemas de Innovación	E1-L2-1000 - Transformación Digital para la Productividad del Estado a través de la Política de Gobierno Digital	Incrementar el nivel de Transformación Digital del Estado a través de planes, programas y proyectos que impulsen la Política de Gobierno Digital	1.13. Variación porcentual del nivel de implementación de la Política de Gobierno Digital por parte de las entidades del sector turismo	1.13. Variación porcentual del nivel de implementación de la Política de Gobierno Digital por parte de las entidades del sector turismo	2	0,1	5%	0	0%	100%	Dirección de Gobierno Digital	Lucy Elena Uron Rincon						
				1.14. VF Recursos de Vigencias Futuras Comprometido (120542-2023 / 120543-2023)	100%	100%	100%	100%	100%	0%								
				1.15. VF Recursos de Vigencias Futuras Obligaciones (120542-2023 / 120543-2023)	100%	3	3%	3	3%	0%								
				GA.01.01 Estudio previo radicado - (SCD - Nube REDAM & CTI - Nube Soluciones - Des&Mtto - Prueba Software - Centro IA - Proy AND)	7	2	29%	2	29%	0%								
				GA.01.02. Estudio previo aprobado en comité de contratación - (SCD - Nube REDAM & CTI - Nube Soluciones - Des&Mtto - Prueba Software - Centro IA - Proy AND)	7	1	14%	1	14%	0%								
				GA.01.03. Contrato firmado - (SCD - Nube REDAM & CTI - Nube Soluciones - Des&Mtto - Prueba Software - Centro IA - Proy AND)	7	0	0%	0	0%	0%								
			2. Innovación Pública Digital	2.01. Entidades del orden nacional que participan en espacios de inmersión digital	100%	4	4%	0	0%	100%								
				2.02. Entidades del orden nacional y territorial que aperturen, actualicen o usen los datos abiertos (PND-PES)	800	13	2%	225	28%	-94%								
				2.03. Entidades del orden nacional y territorial que apliquen la implementación del modelo de seguridad y privacidad de la información vigente	250	6	2%	5	2%	20%								
				2.04. Entidades del orden territorial que participan en espacios de inmersión digital	500	13	3%	0	0%	100%								
				2.05. Entidades públicas del orden nacional que implementan los lineamientos y estándares expedidos en el marco de la Política de Gobierno Digital	30	2	7%	2	7%	0%								
				2.06. Entidades públicas del orden territorial que implementan los lineamientos y estándares expedidos en el marco de la Política de Gobierno Digital	150	3	2%	3	2%	0%								
				2.07. Entidades que implementan la hoja de ruta del PNID Nal	10	0	0%	0	0%	0%								
				2.08. Servidoras públicas y ciudadanas que participan en los espacios de transferencia de conocimiento para la generación de competencias en seguridad digital-Mujeres	800	10	1%	19	2%	-47%								
				2.09. Servidores públicos de entidades de orden nacional y territorial que participan en los espacios de transferencia de conocimiento para la generación de competencias (PES)	4000	15	0%	269	7%	-94%								
				GA.02.01 Estudio previo radicado - (Admon CTel - Potencia CTI)	2	1	50%	0	0%	100%								
				GA.02.02. Estudio previo aprobado en comité de contratación - (Admon CTel - Potencia CTI)	2	0	0%	0	0%	0%								
				GA.02.03. Contrato firmado - (Admon CTel - Potencia CTI)	2	0	0%	0	0%	0%								
				1.2 Ecosistemas de Innovación	E1-L2-10000 - Fortalecimiento del Operador Postal Oficial	Desarrollar estrategias que fortalezcan al Operador Postal como prestador de servicios que aporten al desarrollo del sector.	P1: Estrategia para optimizar los servicios del OPO	1.1 Estrategia jurídica y operativa	1	0			0%	0	0%	0%	Servicios Postales Nacionales - SPN	Juan Alberto Garcia Estrada
								1.2 Número de oficinas donde prestamos el servicio	1000	0			0%	0	0%	0%		
1.3 Número de rutas nacionales intervenidas	7	0	0%					0	0%	0%								
P2. Innovación de la infraestructura TIC de 4-72 para seguridad, vigilancia y control de la seguridad de la información (ciberseguridad).	2.1 Estrategia Comercial como proveedor servicios de internet.	1	0				0%	0	0%	0%								
	2.2 Porcentaje de cumplimiento del proyecto Innovación de la infraestructura TIC de 4-72	100%	0				0%	0	0%	0%								
	3.1 Cumplimiento en la ejecución del proyecto.	100%	0				0%	0	0%	0%								
P3. Innovación tecnológica en última milla	3.2 Número de documentos entregados	1	0				0%	0	0%	0%								
	P4. Planeación para la Modernización de la Gestión Documental SPN	1. Numero documentos entregados en el año	3				0	0%	0	0%	0%							
2. Avance de actividades		100%	0				0%	0	0%	0%								

ANEXO 2 PROYECTOS E INDICADORES 1T - 2024



Ministerio de
Tecnologías de la Información
y las Comunicaciones

Línea Estratégica / Dimensión MIG	Iniciativa	Objetivo Iniciativa	Proyecto	Indicador	Meta	Programado 1T Acumulado (Unidades)	Programado 1T Acumulado (Porcentaje)	Avance 1T Acumulado (Unidades)	Avance 1T Acumulado (Porcentaje)	Rezago Indicadores Acumulado	Dependencia Responsable	Lider Iniciativa					
1.2 Ecosistemas de Innovación	E1-L2-11000 - Fortalecimiento del Modelo Convergente de la Televisión Pública Regional y Nacional.	Implementar contenidos multiplataforma que fortalezcan la TV pública a través del conocimiento del entorno y análisis de las audiencias	1. Monitoreo y seguimiento del comportamiento de las audiencias	1.1 Informes de medición de audiencias e impacto de contenidos divulgados	3	0	0%	0	0%	0%	GIT de Fortalecimiento al Sistema de Medios Públicos	María Cecilia Londoño					
				GA 1.1 Estudios previos radicados	3	3	100%	3	100%	0%							
				GA 1.2 Estudios previos aprobados	3	3	100%	3	100%	0%							
				GA 1.3 Contratos firmados	3	0	0%	0	0%	0%							
			4. Producción de contenidos convergentes y Multiplataforma	4.1 Contenidos multiplataforma producidos - Convocatoria	800	0	0%	0	0%	0%							
				4.2 Estímulos - Convocatorias	140	0	0%	0	0%	0%							
				4.3 Contenidos multiplataforma producidos regionales	100%	30	30%	0	0%	100%							
				4.4. Número contenidos multiplataforma producidos - Nacionales	5	2	40%	0	0%	100%							
				4.5 IT2-37 - COMUNIDADES INDÍGENAS-MPC	1	0	0%	0	0%	0%							
				4.6 NT4-147 - COMUNIDADES AFROCOLOMBIANAS-ENCP	1	0	0%	0	0%	0%							
				4.7 B141 - Indicador PMI Política Construcción de Paz	1	0	0%	0	0%	0%							
				GT4.1 Proyectos de propuesta aprobados	1	1	100%	1	100%	0%							
			2. Formación y actualización del talento humano de creadores, productores y realizadores audiovisuales	GT4.2 Resoluciones firmadas	1	1	100%	1	100%	0%							
				GT4.3 Desembolsos realizados	1	1	100%	0	0%	100%							
				2.1 Actividades para la industria Audiovisual	100%	15	15%	0	0%	100%							
				2.2 Agentes de la industria con actividades de formación	1000	100	10%	0	0%	100%							
			3. Socialización y Pedagogía para recepción de la Televisión digital abierta orientada hacia los fines y principios de la TV Pública	GT2.1 Proyectos de propuesta aprobados	1	1	100%	1	100%	0%							
				GT2.2 Resoluciones firmadas	1	1	100%	1	100%	0%							
				GT2.3 Desembolsos realizados	1	1	100%	0	0%	100%							
				3.1 Capacitaciones realizadas	30	0	0%	0	0%	0%							
				3.2 Personas capacitadas	900	0	0%	0	0%	0%							
				GT3.1 Proyectos de propuesta aprobados	1	0	0%	0	0%	0%							
			1.2 Ecosistemas de Innovación	E1-L2-12000 - Apoyo a operadores públicos del servicio de televisión a nivel nacional-RTVC	Aumentar la capacidad en la prestación del servicio público de televisión.	1.1. Productos digitales desarrollados	1.1 Número de Productos digitales desarrollados	27	0	0%			0	0%	0%	Radio y Televisión de Colombia - RTVC	Norida Rodríguez Muñoz
							1.2 Ecosistemas de Innovación	E1-L2-13000 - Contenidos digitales y/o convergentes en la plataforma RTVCPlay.	Aumentar la producción y difusión de contenidos digitales y/o convergentes en la televisión y la radio pública nacional.	1. Contenidos RTVCPlay en funcionamiento			1.1 Número de contenidos en plataforma RTVCPlay en funcionamiento	1450	0	0%	0
1.2 Ecosistemas de Innovación	E1-L2-2000 - Contribución a la consolidación digital del estado a través del aumento de las entidades vinculadas al ecosistema de información pública digital	Contribuir a la consolidación digital del estado a través del aumento de las entidades vinculadas al ecosistema de información pública digital	Prestación de los Servicios Ciudadanos Digitales Base cumpliendo estándares de seguridad, privacidad, acceso, neutralidad tecnológica y continuidad del servicio	Entidades asistidas técnicamente	120	0	0%	0	0%	0%	Agencia Nacional Digital - AND	Viviana Margarita Bayuelo Serrano					
				Infraestructura de interoperabilidad, autenticación digital y carpeta ciudadana digital en operación	3	0	0%	0	0%	0%							
			Desarrollar soluciones integrales de ciencia, innovación y tecnologías emergentes que fortalezcan la transformación digital del estado	Modelo operativo-financiero elaborado e implementado	1	0	0%	0	0%	0%							
				Productos Digitales Desarrollados	12	3	25%	3	25%	0%							
1.2 Ecosistemas de Innovación	E1-L2-3000 - Capacidades para la resiliencia en Seguridad Digital	Incrementar el conocimiento en materia de gestión de incidentes de Seguridad Digital en el país.	1. Fortalecimiento de Capacidades COLCERT	Red de alianzas para generación de productos y servicios conformada	1	0	0%	0	0%	0%	GIT de Respuesta a Emergencias Cibernéticas de Colombia - COLCERT	Piedad Cecilia Montero Villegas					
				1.1. Porcentaje de incidentes reportados, atendidos por el ColCERT	100%	24	24%	24	24%	0%							
				1.2. Porcentaje de análisis de vulnerabilidades realizados	100%	24	24%	24	24%	0%							
				1.3. GA.1.1 Estudio previo radicado en comité de contratación	2	0	0%	0	0%	0%							
				1.4. GA.1.2 Estudio previo aprobado en comité de contratación	2	0	0%	0	0%	0%							
1.5. GA.1.3 Contrato firmado y legalizado	2	0	0%	0	0%	0%											

ANEXO 2 PROYECTOS E INDICADORES 1T - 2024



Ministerio de
Tecnologías de la Información
y las Comunicaciones

Línea Estratégica / Dimensión MIG	Iniciativa	Objetivo Iniciativa	Proyecto	Indicador	Meta	Programado 1T Acumulado (Unidades)	Programado 1T Acumulado (Porcentaje)	Avance 1T Acumulado (Unidades)	Avance 1T Acumulado (Porcentaje)	Rezago Indicadores Acumulado	Dependencia Responsable	Lider Iniciativa
1.2 Ecosistemas de Innovación	E1-L2-4000 - Cultura de seguridad digital para prevención y preparación del estado colombiano	Apoyar en la implementación del marco de gobernanza en materia de seguridad digital en Colombia	1. Implementación SOC Nacional	2.1 Informe de servicios de monitoreo,	12	3	25%	3	25%	0%	GIT de Respuesta a Emergencias Cibernéticas de Colombia - COLCERT	Piedad Cecilia Montero Villegas
				2.2. GA.2.1 Estudio previo radicado en comité de contratación	1	1	100%	1	100%	0%		
				2.3. GA.2.2 Estudio previo aprobado en comité de contratación	1	1	100%	1	100%	0%		
				2.4. GA.2.3 Contrato firmado y legalizado	1	0	0%	0	0%	0%		
1.2 Ecosistemas de Innovación	E1-L2-5000 - Fortalecimiento de la radio pública nacional	Fortalecer la radio pública, a través del despliegue de nueva infraestructura de estaciones y estudios de la red de la radio pública nacional operada por Radio Televisión Nacional de Colombia - RTVC	1. Fortalecimiento de la Radio Pública en el territorio nacional	1.01 Proyecto de propuesta aprobado	1	1	100%	1	100%	0%	Subdirección de Radiodifusión Sonora	Jair de Jesus Barcelo Thomas
				1.02 Resolución firmada	1	1	100%	0	0%	100%		
				1.03 Desembolso realizado	1	0	0%	0	0%	0%		
				1.04 Porcentaje de avance en el seguimiento a la ejecución de la resolución	100%	10	10%	10	10%	0%		
				1.05 Nuevas estaciones de radio pública nacional instaladas	3	0	0%	0	0%	0%		
				1.06 Nuevos estudios de radio instalados	1	0	0%	0	0%	0%		
				1.07 Estudios de radio mejorados instalados	2	0	0%	0	0%	0%		
				1.08 Nuevas estaciones de radio pública nacional instaladas (Rezago 2023)	4	0	0%	0	0%	0%		
				1.09 Nuevos estudios de radio instalados (Rezago año 2023)	4	0	0%	0	0%	0%		
				1.10 Estudios de radio mejorados instalados (Rezago año 2023)	4	0	0%	0	0%	0%		
E1-L2-6000 - Fortalecimiento integral de los			1. Financiación a operadores - proyectos de Ley	1.1 Operadores financiados - Regionales	8	8	100%	8	100%	0%	GIT de Fortalecimiento al Sistema de Medios Públicos	María Cecilia Londoño
				1.2 Operadores financiados Nacionales	1	1	100%	1	100%	0%		
				1.4 Visitas de mantenimiento realizadas a estaciones de la Red Digital	1356	339	25%	0	0%	100%		
				GT1.1 Proyectos de propuesta aprobados	11	11	100%	11	100%	0%		
				GT1.2 Resoluciones firmadas	11	11	100%	11	100%	0%		
				GT1.3 Desembolsos realizados	11	11	100%	11	100%	0%		
				4.1 Contenidos de audio y video que se ingestan en el almacenamiento	397	0	0%	0	0%	0%		
			4. Plan de Inversión RTVC - Desarrollo y Aseguramiento de la Audiencia Digital Nacional	GT4.1 Proyectos de propuesta aprobados	1	1	100%	1	100%	0%		
				GT4.2 Resoluciones firmadas	1	1	100%	1	100%	0%		
				GT4.3 Desembolsos realizados	1	1	100%	1	100%	0%		
			2. Financiación operadores - proyectos adicionales contenidos	2.1 Contenidos multiplataforma producidos - Nacionales	700	100	14%	0	0%	100%		
				2.2 Horas de contenido al aire para el canal de audio Exploremos	5000	500	10%	0	0%	100%		
				2.3 Horas de contenido al aire para la construcción de paz	15000	1000	7%	0	0%	100%		
				2.4 Contenidos multiplataforma producidos regionales	700	100	14%	0	0%	100%		
				GT2.1 Proyectos de propuesta aprobados	9	9	100%	9	100%	0%		
				GT2.2 Resoluciones firmadas	9	9	100%	9	100%	0%		
				GT2.3 Desembolsos realizados	9	9	100%	0	0%	100%		
			5. Plan de Inversión RTVC - Patrimonio Histórico	5.1 Documentos del archivo audiovisual y sonoro catalogados	16069	2500	16%	0	0%	100%		
				GT5.1 Proyectos de propuesta aprobados	1	1	100%	1	100%	0%		
				GT5.2 Resoluciones firmadas	1	1	100%	1	100%	0%		
GT5.3 Desembolsos realizados	1	1		100%	1	100%	0%					

ANEXO 2 PROYECTOS E INDICADORES 1T - 2024



Ministerio de
Tecnologías de la Información
y las Comunicaciones

Línea Estratégica / Dimensión MIG	Iniciativa	Objetivo Iniciativa	Proyecto	Indicador	Meta	Programado 1T Acumulado (Unidades)	Programado 1T Acumulado (Porcentaje)	Avance 1T Acumulado (Unidades)	Avance 1T Acumulado (Porcentaje)	Rezago Indicadores Acumulado	Dependencia Responsable	Lider Iniciativa					
1.2 Ecosistemas de Innovación	operadores públicos del servicio de televisión nacional	Fortalecer a los operadores publicos en las condiciones técnicas y operativas de la prestación del servicio de televisión	6. Convocatoria Historias urbanas y rurales desde las regiones	6.1 estímulos - Convocatoria	300	0	0%	0	0%	0%							
				6.2 Contenidos multiplataforma producidos - Convocatoria	300	0	0%	0	0%								
				6.3 Beneficiarios con actividades de cualificación	300	0	0%	0	0%								
				GT6.1 Proyectos de propuesta aprobados	1	1	100%	1	100%								
				GT6.2 Resoluciones firmadas	1	1	100%	1	100%								
				GT6.3 Desembolsos realizados	1	1	100%	0	0%								
			3. Financiación operadores - proyectos adicionales infraestructura	3.1 Operadores financiados Infraestructura Nacionales	1	1	100%	0	0%	100%							
				3.2 Operadores financiado infraestructura regionales	1	0	0%	0	0%	0%							
				GT3.1 Proyectos de propuesta aprobados	2	1	50%	1	50%	0%							
				GT3.2 Resoluciones firmadas	2	1	50%	1	50%	0%							
			7. Convocatoria Transformando a Colombia desde las juventudes - CONPES JUVENTUDES 4040	GT3.3 Desembolsos realizados	2	1	50%	0	0%	100%							
				7.1 Estímulos -Convocatoria	0	0	0%	0	0%	0%							
				7.2 Contenidos multiplataforma producidos - Convocatoria	0	0	0%	0	0%	0%							
				GT7.1 Proyectos de propuesta aprobados	0	0	0%	0	0%	0%							
			8. Formación y actualización del talento humano de creadores, productores y realizadores audiovisuales	GT7.2 Resoluciones firmadas	0	0	0%	0	0%	0%							
				GT7.3 Desembolsos realizados	0	0	0%	0	0%	0%							
				8.1 Actividades para la industria Audiovisual	0	0	0%	0	0%	0%							
				8.2 Agentes de la industria con actividades de formación	0	0	0%	0	0%	0%							
				GT8.1 Proyectos de propuesta aprobados	0	0	0%	0	0%	0%							
				GT8.2 Resoluciones firmadas	0	0	0%	0	0%	0%							
				GT8.3 Desembolsos realizados	0	0	0%	0	0%	0%							
			1.2 Ecosistemas de Innovación	E1-L2-7000 - Fortalecimiento de la Industria TI para la transformación productiva	Fortalecer la Industria Digital Nacional durante el cuatrienio, para que responda a las demandas de adopción de tecnologías digitales por parte de los sectores productivos consolidando a Colombia como un país desarrollador de productos y servicios digitales.	1. Potencia CP 4011, 4090, 4012, 4129	1.1. Número de personas capacitadas en emprendimiento digital	16000	0	0%			0	0%	0%	Dirección de Economía Digital	María Lucía Florez Jimenez
							1.2. Número de equipos emprendedores y/o empresas de negocios digitales beneficiadas	112	0	0%			0	0%	0%		
1.3. Número de empresas de la industria digital beneficiadas	320	0					0%	0	0%	0%							
1.4. Número de eventos realizados	1	0					0%	0	0%	0%							
1.5. Empresas y/o empresarios que adoptan tecnologías para la transformación digital	5000	0					0%	0	0%	0%							
1.6. Empresas y/o empresarios que adoptan tecnologías para la transformación digital (Rezago 2023)	688	688					100%	688	100%	0%							
GA.1.1 Estudio previo radicado en comité de contratación	1	1					100%	0	0%	100%							
GA.1.2 Estudio previo aprobado en comité de contratación	1	0					0%	0	0%	0%							
GA.1.3. Contrato firmado y legalizado	1	0					0%	0	0%	0%							
1.2 Ecosistemas de Innovación	E1-L2-8000 - Fortalecimiento de los contenidos audiovisuales de la televisión pública.	Aumentar la oferta de contenidos audiovisuales con valor público que respondan a la identidad, necesidades y preferencias de los colombianos	1.1 Contenidos audiovisuales televisión pública nacional	1.1 Número de contenidos audiovisuales producidos, transmitidos y/o emitidos a través de las pantallas de la televisión pública nacional.	32	0	0%	0	0%	0%	Radio y Televisión de Colombia - RTVC	Norida Rodríguez Muñoz					

ANEXO 2 PROYECTOS E INDICADORES 1T - 2024



**Ministerio de
Tecnologías de la Información
y las Comunicaciones**

Línea Estratégica / Dimensión MIG	Iniciativa	Objetivo Iniciativa	Proyecto	Indicador	Meta	Programado 1T Acumulado (Unidades)	Programado 1T Acumulado (Porcentaje)	Avance 1T Acumulado (Unidades)	Avance 1T Acumulado (Porcentaje)	Rezago Indicadores Acumulado	Dependencia Responsable	Lider Iniciativa
1.2 Ecosistemas de Innovación	E1-L2-9000 - Fortalecimiento de la programación de la radio pública	Fortalecer las plataformas de las emisoras de la radio pública nacional a través de la realización de contenidos con valor público que generen identidad y auto representación	1. Contenidos al aire y especiales, nacionales y descentralizados generados	1.1 Horas de contenidos al aire y especiales, nacionales y descentralizados generados	44200	0	0%	0	0%	0%	Radio y Televisión de Colombia - RTVC	Norida Rodríguez Muñoz
			2. Contenidos de radio producidos y emitidos.	2.1 Nuevos contenidos de radio producidos y emitidos	55	0	0%	0	0%	0%		
			3. Contenidos digitales generados.	3.1 Número de contenidos digitales generados.	13000	0	0%	0	0%	0%		
			4. Emisoras de paz.	4.1 Número de emisoras de FM implementadas de interés público clase "C" en las zonas más afectadas por el conflicto, en cumplimiento del PMI	4	0	0%	0	0%	0%		
1.3 Educación Digital	E1-L3-1000 - Apoyo financiero a Computadores para Educar (CPE)	Realizar el Traslado de recursos y seguimiento a la ejecución financiera destinada a la actividad para el desarrollo misional de Computadores para Educar CPE (Resolución de Transferencia).	1. Traslado y seguimiento de recursos para Computadores para Educar (CPE)	1.1 Porcentaje de recursos desembolsados de acuerdo con la programación realizada	100%	0	0%	0	0%	0%	Dirección de Infraestructura	William Orlando Luzardo Triana
1.3 Educación Digital	E1-L3-2000 - Facilitar el acceso y uso de las tecnologías de la información y las comunicaciones en todo el territorio nacional Computadores para Educar	Incremento en la dotación de terminales de cómputo y capacitación de docentes en sedes educativas oficiales a nivel nacional	Incremento en la dotación de terminales de cómputo y capacitación de docentes en sedes educativas oficiales a nivel nacional	1.1 Terminales de cómputo con contenidos digitales entregadas.	9818	0	0%	0	0%	0%	Computadores para Educar - CPE	Felipe Antonio Olaya Arias
				1.10 Personas capacitadas en temas TIC	2550	0	0%	0	0%	0%		
				1.2 Terminales de cómputo con contenidos digitales entregadas a sedes educativas para uso de docentes	2000	0	0%	0	0%	0%		
				1.3 Estudiantes de sedes educativas oficiales beneficiados con el servicio de apoyo en tecnologías de la información y las comunicaciones para la educación	107200	0	0%	0	0%	0%		
				1.4 Requerimientos técnicos atendidos	100%	20	20%	20	20%	0%		
				1.5 Sedes educativas oficiales con acceso a terminales de cómputo y contenidos digitales (Laboratorios)	255	0	0%	0	0%	0%		
				1.6 Docentes formados en uso pedagógico de tecnologías de la información y las comunicaciones	2000	0	0%	0	0%	0%		
				1.7 Docentes acompañados en procesos de educativos con tecnologías digitales	2000	0	0%	0	0%	0%		
				1.8 Eventos de socialización de experiencias exitosas en el uso práctico de las tecnologías de la información en la educación	15	0	0%	0	0%	0%		
			1.9 Estudiantes acompañados en procesos de educativos con tecnologías digitales	16000	0	0%	0	0%	0%			
			Recuperación de equipos de cómputo obsoletos existentes en las sedes educativas oficiales a nivel nacional	2.1 Residuos electrónicos dispuestos correctamente (Demanufactura)	117	0	0%	0	0%	0%		
				2.2 Equipos obsoletos retomados	25303	0	0%	0	0%	0%		
				2.3 Producción de KIT con elementos aprovechados de residuos eléctricos y electrónicos	500	0	0%	0	0%	0%		
				2.4 Personas de la comunidad capacitadas en la correcta disposición de residuos de aparatos eléctricos y electrónicos	2700	0	0%	0	0%	0%		
			2.5 Realizar eventos de difusión con la comunidad	2	0	0%	0	0%	0%			
Incremento de la dotación directa de soluciones tecnológicas para estudiantes, menores de edad ubicados en zonas urbanas, rurales, apartadas y de difícil acceso, e I.E.S y realizar la gestión adecuada de equipos obsoletos y en desuso a nivel Nacional	3.1. Entrega de Terminales de cómputo - Directa	32980	0	0%	0	0%	0%					

ANEXO 2 PROYECTOS E INDICADORES 1T - 2024



Ministerio de
Tecnologías de la Información
y las Comunicaciones

Línea Estratégica / Dimensión MIG	Iniciativa	Objetivo Iniciativa	Proyecto	Indicador	Meta	Programado 1T Acumulado (Unidades)	Programado 1T Acumulado (Porcentaje)	Avance 1T Acumulado (Unidades)	Avance 1T Acumulado (Porcentaje)	Rezago Indicadores Acumulado	Dependencia Responsable	Lider Iniciativa
1.3 Educación Digital	E1-L3-3000 - Apropiación TIC para el Cambio	Promover la apropiación masiva de las TIC a través del diseño e implementación de estrategias incluyentes y con enfoque diferencial que permitan fomentar y fortalecer las habilidades digitales de los colombianos para que logren un mayor nivel de uso de la tecnología.	1. Ciber Paz Formaciones [CNP#4040, CNP#4080]	GA.1.1 Número de estudios previos radicados	1	0	0%	0	0%	0%	Dirección de Apropiación de Tecnologías de la Información y las Comunicaciones	Yeimi Carina Murcia Yela
				GA.1.2 Número de estudios previos aprobados	1	0	0%	0	0%	0%		
				1.1 Formaciones finalizadas en Habilidades digitales	25000	0	0%	0	0%	0%		
				B.138 - Indicador PMI Política Construcción de PAZ	1	0	0%	0	0%	0%		
				GA.1.3 Número de Convenios / contratos firmados	1	0	0%	0	0%	0%		
			4. Ciber Paz Expresión - Legado de Gabo	4.1 Estrategias de difusión para promover el Legado de Gabo	4	0	0%	0	0%	0%		
				GA.4.1 Número de estudios previos radicados	1	0	0%	0	0%	0%		
				GA.4.2 Número de estudios previos aprobados	1	0	0%	0	0%	0%		
				GA.4.3 Número de Convenios / contratos firmados	1	0	0%	0	0%	0%		
			3. Ciber Paz Inclusión Social - Smart Films	3.1 Cortometrajes realizados por personas con discapacidad con dispositivos móviles	90	0	0%	0	0%	0%		
				GA.3.1 Número de estudios previos radicados	1	0	0%	0	0%	0%		
				GA.3.2 Número de estudios previos aprobados	1	0	0%	0	0%	0%		
				GA.3.3 Número de Convenios / contratos firmados	1	0	0%	0	0%	0%		
			5. Conectando Voces	GA.5.1 Número de estudios previos radicados	1	0	0%	0	0%	0%		
				GA.5.2 Número de estudios previos aprobados	1	0	0%	0	0%	0%		
				5.1 Personas formadas en habilidades digitales aplicadas al periodismo comunitario y alternativo	2000	0	0%	0	0%	0%		
				GA.5.3 Número de Convenios / contratos firmados	1	0	0%	0	0%	0%		
			2. Ciber Paz Inclusión Social - Centro de Relevo	2.1 Comunicaciones relevadas entre personas sordas y oyentes a través del servicio del Centro de Relevo	550000	100000	18%	106525	19%	-6%		
				GA.2.1 Número de estudios previos radicados	1	0	0%	0	0%	0%		
				GA.2.2 Número de estudios previos aprobados	1	0	0%	0	0%	0%		
				GA.2.3 Número de Convenios / contratos firmados	1	0	0%	0	0%	0%		
				VF 2.1 Recursos de vigencias futuras comprometidos	100%	100%	100%	100%	100%	0%		
				VF 2.2. Recursos de vigencias futuras obligados	100%	0	0%	0	0%	0%		
			6. Colombia Programa	6.1 Estudiantes beneficiados en Pensamiento Computacional	716000	0	0%	0	0%	0%		
VF 6.1 Recursos de vigencias futuras comprometidos	100%	100%		100%	100%	100%	0%					
VF 6.2. Recursos de vigencias futuras obligados	100%	35		35%	35	35%	0%					
1.3 Educación Digital	E1-L3-4000 - Internet Seguro y Responsable	Fomentar el desarrollo de nuevas ciudadanía digitales promoviendo el uso seguro y responsable de las Tecnologías de la Información y Comunicación (TIC), impulsando así la adopción progresiva y efectiva de herramientas digitales para el crecimiento y la evolución en diversos sectores.	1. Ciber Paz Sensibilizaciones [CNP#4040, CNP#4080, CNP#4086]	1.1 Personas sensibilizadas en el Uso Seguro y Responsable de las TIC	1000000	0	0%	0	0%	0%	Dirección de Apropiación de Tecnologías de la Información y las Comunicaciones	Yeimi Carina Murcia Yela
				GA.1.1 Número de estudios previos radicados	1	0	0%	0	0%	0%		
				GA.1.2 Número de estudios previos aprobados	1	0	0%	0	0%	0%		
				GA.1.3 Número de Convenios / contratos firmados	1	0	0%	0	0%	0%		
4. Generación TIC - CP 4040, 4069	4.1. Número de niños y niñas formados en habilidades digitales (Rezago 2023)	4.1. Número de niños y niñas formados en habilidades digitales (Rezago 2023)	1024	0	0%	0	0%	0%				
		4.2 Número de estudiantes de 10 y 11 grado de escolaridad formados en habilidades digitales (Rezago 2023)	5853	0	0%	0	0%	0%				
		4.3. Número de jóvenes y adultos formados en Habilidades Digitales (Rezago 2023)	33708	0	0%	0	0%	0%				
	2. SenaTEC	2.1 Número de estudiantes formados	141250	0	0%	0	0%	0%				
		2.2 Número de instructores formados	1000	0	0%	0	0%	0%				
		2.3 Número de diseños curriculares actualizados	5	0	0%	0	0%	0%				
		GA 2.1 Recursos de vigencias futuras comprometidos	1	0	0%	0	0%	0%				
		GA 2.2 Recursos de vigencias futuras obligados	1	0	0%	0	0%	0%				
Anotar a la democratización de las TIC para desarrollar una												

ANEXO 2 PROYECTOS E INDICADORES 1T - 2024



Ministerio de
Tecnologías de la Información
y las Comunicaciones

Línea Estratégica / Dimensión MIG	Iniciativa	Objetivo Iniciativa	Proyecto	Indicador	Meta	Programado 1T Acumulado (Unidades)	Programado 1T Acumulado (Porcentaje)	Avance 1T Acumulado (Unidades)	Avance 1T Acumulado (Porcentaje)	Rezago Indicadores Acumulado	Dependencia Responsable	Lider Iniciativa					
1.3 Educación Digital	E1-L3-5000 - Desarrollo de habilidades digitales para la vida	Reportar a la comunidad de las TIC para desarrollar una sociedad del conocimiento y la tecnología durante el cuatrienio, a través de la transformación digital y la formación de colombianos en habilidades TI para lograr el cambio que el país necesita.	1. Talento Tech - Bootcamps - CP 4040 y 4069	1.1 Número de personas formadas en habilidades digitales	60000	0	0%	0	0%	0%	Dirección de Economía Digital	María Lucía Florez Jimenez					
				GA 1.1 Recursos de vigencias futuras comprometidos	1	1	100%	1	100%	0%							
				GA 1.2 Recursos de vigencias futuras obligados	1	0	0%	0	0%	0%							
				GA 1.3 Estudio previo radicado en comité de contratación	6	0	0%	0	0%	0%							
				GA 1.4 Estudio previo aprobado en comité de contratación	6	0	0%	0	0%	0%							
			GA 1.5 Contrato firmado y legalizado	6	0	0%	0	0%	0%								
			3. Sociedad Digital	3.1 Número de personas formadas en habilidades digitales	45000	0	0%	0	0%	0%			0%				
				GA 3.1 Número de memorandos de entendimiento y/o acuerdos de confidencialidad firmados.	5	0	0%	0	0%	0%			0%				
			5. Formación TIC para el Cambio - CP 4129	5.1 Número de personas del sector productivo beneficiadas con formación en tecnologías digitales emergentes	250	0	0%	0	0%	0%			0%				
			2.1 Cultura	E2-D1-1000 - Gestión adecuada del talento humano dentro del ciclo de vida del servidor público para cumplimiento de las metas establecidas de la entidad.	Implementar el Plan Estratégico de Talento Humano para el fortalecimiento de la cultura organizacional del Ministerio para las Tecnologías, Información y las Comunicaciones en el marco del ciclo de vida del servidor público.	P1. Plan Estratégico del Talento Humano	P1.1 Seguimiento al Cumplimiento al Plan Estratégico de Talento Humano	100%	16	16%			16	16%	0%	Subdirección para la Gestión del Talento Humano	Cesar Giovanni Artunduaga Higuera
P1.4 Plan Estratégico de Talento Humano realizado y publicado	1	1					100%	1	100%	0%							
P4. Gestión del Retiro del Talento Humano	4.1 Cantidad de generación de cuentas de cobro por concepto de cuotas partes pensionales asociado a las nóminas reportadas por FOPEP en la vigencia	12				2	17%	2	17%	0%							
	4.2 Porcentaje en retiros gestionados por periodo	100%				0	0%	0	0%	0%							
P3. Gestión del desarrollo del Talento Humano	3.1 Plan de Bienestar e incentivos elaborado y publicado	1				1	100%	1	100%	0%							
	3.2 Ejecución del plan de bienestar e incentivos	100%				0	0%	0	0%	0%							
	3.3 Plan Institucional de Capacitación elaborado y publicado	1				1	100%	1	100%	0%							
	3.4 Ejecución del plan institucional de capacitación	100%				0	0%	0	0%	0%							
	3.5 Plan de Seguridad y Salud en el Trabajo elaborado y publicado	1				1	100%	1	100%	0%							
	3.6 Ejecución del plan de seguridad y salud en el trabajo	100%				0	0%	0	0%	0%							
P2. Gestión del ingreso del talento humano	2.1 Plan de Vacantes elaborado y publicado	1				1	100%	1	100%	0%							
2.2 Arquitectura Institucional	E2-D2-1000 - Estrategia y operación de tecnología para lograr una transformación digital con enfoque social y democrático en la entidad	Definir e implementar una arquitectura tecnológica que permita optimizar, disponer y mantener los servicios de tecnología que apoyan la operación del ministerio, apropiando modelos y tecnologías de nueva generación dentro de las vigencias de 2023 a 2026				2. Licenciamiento y soporte de Sistemas de Información	2.1 Índice de versionamiento de aplicativos actualizados	100%	0	0%	0	0%	0%	Oficina de Tecnologías de la Información	Javier Enrique Mariño Navarro		
							GA 2.1 Número de estudios Previos radicados	7	0	0%	0	0%	0%				
			GA 2.2 Número de estudios previos aprobados	7	0		0%	0	0%	0%							
			GA 2.3 Número de Convenios / contratos firmados	7	0		0%	0	0%	0%							
			VF 2.1 Recursos de vigencias futuras comprometidos	100%	0		0%	0	0%	0%							
			VF 2.2 Recursos de vigencias futuras obligados	100%	0		0%	0	0%	0%							
			3. Operación de Servicios Tecnológicos	3.1 Índice integral de servicios tecnológicos	95		0	0%	0	0%	0%						
				GA 3.1 Número de estudios Previos radicados	5	0	0%	0	0%	0%							
				GA 3.2 Número de estudios previos aprobados	5	0	0%	0	0%	0%							
				GA 3.3 Número de contratos Firmados	5	0	0%	0	0%	0%							
				VF 3.1 Recursos de vigencias futuras comprometidos	100%	0	0%	0	0%	0%							
				VF 3.2 Recursos de vigencias futuras obligados	100%	0	0%	0	0%	0%							

ANEXO 2 PROYECTOS E INDICADORES 1T - 2024



**Ministerio de
Tecnologías de la Información
y las Comunicaciones**

Línea Estratégica / Dimensión MIG	Iniciativa	Objetivo Iniciativa	Proyecto	Indicador	Meta	Programado 1T Acumulado (Unidades)	Programado 1T Acumulado (Porcentaje)	Avance 1T Acumulado (Unidades)	Avance 1T Acumulado (Porcentaje)	Rezago Indicadores Acumulado	Dependencia Responsable	Lider Iniciativa					
			1. Gestión de TI	1.1 Índice de Cumplimiento del MGGTI en la Alineación Estratégica	100%	0	0%	0	0%	0%							
				GA 1.1 Número de Estudios Previos Radicados	5	0	0%	0	0%	0%							
				GA 1.2 Número de Estudios Previos Aprobados	5	0	0%	0	0%	0%							
			4. Proyecto de Fabricas de Software y Datos	GA 1.3 Número de Convenios / contratos firmados	5	0	0%	0	0%	0%							
				4.1 Porcentaje de cumplimiento de actividades programadas	100%	0	0%	0	0%	0%							
				VF 4.1 Recursos de vigencias futuras comprometidos	100%	0	0%	0	0%	0%							
2.2 Arquitectura Institucional	E2-D2-2000 - Programación y seguimiento de ingresos, así como el monitoreo continuo de la ejecución presupuestal y contractual del Fondo Único de TIC	Fortalecer el seguimiento de los ingresos y gastos del Fondo Único de TIC en el marco de la integridad y pertinencia requerida	1. Diseño, proyección y seguimiento de los ingresos del Fondo Único de TIC, mediante la aplicación de criterios de parametrización, procesamiento y análisis de datos	1.1 Número de informes correspondientes a los procesos judiciales	2	0	0%	0	0%	0%	Oficina para la Gestión de Ingresos del Fondo	Gina del Rosario Nuñez					
				1.2 Número de informes de recaudo del Fondo Único de TIC	12	2	17%	2	17%	0%							
				1.3 Informe trimestral de estados financieros	4	0	0%	0	0%	0%							
				1.4 Número de análisis prospectivos y de sensibilidad de los ingresos del Fondo Único de TIC	1	0	0%	0	0%	0%							
				1.5 Oportunidad en la elaboración de la proyección de ingresos del Fondo Único de TIC.	1	0	0%	0	0%	0%							
				1.6. Número de informes de flujo de caja	12	2	17%	2	17%	0%							
			2. Seguimiento a la ejecución presupuestal y contractual del Fondo Único de TIC	2.1 Número de Informes de Ejecución Presupuestal	12	3	25%	3	25%	0%							
				2.2 Informes de Ejecución Contractual	12	2	17%	2	17%	0%							
				3. Seguimiento mediante documentos e instrumentos derivados de la inteligencia empresarial (informe trimestral y tableros)	3.1. Informe trimestral consolidado de ingresos y gastos del Fondo Único de TIC.	4	0	0%	0	0%			0%				
			3.2 Actualizaciones en la herramienta		12	2	17%	2	17%	0%							
			2.2 Arquitectura Institucional		E2-D2-3000 - Gestión adecuada de los recursos financieros Ministerio de TIC	Garantizar el financiamiento y cumplimiento de los objetivos misionales, estratégicos y legales.	1. Apoyo permanente a las áreas ejecutoras en temas de orden financiero.	1.1 Informes de Ejecución de Gastos MinTIC publicados en la pagina WEB del Ministerio	12	2			17%	2	17%	0%	Subdirección Financiera
				1.2 Informes del seguimiento a la ejecución del PAC del Ministerio de TIC.				12	2	17%			2	17%	0%		
1.3 Estados Financieros y notas contables del Ministerio de TIC, publicados en la pagina WEB del Ministerio de TIC.	4	0		0%				0	0%	0%							
2. Simplificación y/o actualización de la base documental, soporte del Proceso de Gestión Financiera - Subdirección Financiera	2.1 Avance en la Simplificación y/o Actualización de la Documentación - GIT Contabilidad	100%		0			0%	0	0%	0%							
	2.2 Avance en la Simplificación y/o Actualización de la Documentación - GIT Presupuesto.	100%		0			0%	0	0%	0%							
	2.3 Avance en la Simplificación y/o Actualización de la Documentación - GIT Tesorería.	100%		0			0%	0	0%	0%							
2.2 Arquitectura Institucional	E2-D2-4000 - Gestión adecuada de los recursos Fondo Único de TIC	Garantizar el financiamiento y cumplimiento de los objetivos misionales, estratégicos y legales.	1. Apoyo permanente a las áreas ejecutoras en temas de orden financiero - Fondo Único de TIC.	1.1 Informes del seguimiento a la ejecución presupuestal de gastos del Fondo Único de TIC.	12	2	17%	2	17%	0%	Subdirección Financiera	Flor Angela Castro					
				1.2 Informes del seguimiento a la ejecución del PAC del Fondo Único de TIC.	12	2	17%	2	17%	0%							
				1.3 Estados Financieros y notas contables del Fondo Único de TIC, publicados en la pagina WEB del Ministerio de TIC.	4	0	0%	0	0%	0%							
				1.4 Informes del Estado de la Cartera en etapa persuasiva	12	2	17%	2	17%	0%							
			2. Simplificación y/o Actualización de la Documentación Soporte del Proceso de Gestión Financiera - Fondo Único de TIC	2.1 Avance en la Simplificación y/o Actualización de la Documentación - GIT Cartera	100%	0	0%	0	0%	0%							
				2.2 Arquitectura Institucional	E2-D2-5000 - Fortalecimiento de la Gestión Documental en MinTIC	Generar estrategias para consolidar la gestión documental con fines de conservación y preservación de los documentos producidos en el MINTIC.	1. Intervención de los fondos acumulados de los archivos de las extintas entidades del sector TIC	Contratar al proveedor para la administración integral de los archivos	1	0			0%	0	0%	0%	Subdirección Administrativa
Metros lineales intervenidos	3751	0	0%					0	0%	100%							
Recursos de vigencias futuras comprometidos	100%	100%	100%					100%	100%	0%							
2. Implementación del PINAR, PGD y SIC	Recursos de vigencias futuras obligados	100%	0				0%	0	0%	0%							
	PINAR actualizado e implementado	4	0				0%	0	0%	0%							

ANEXO 2 PROYECTOS E INDICADORES 1T - 2024



**Ministerio de
Tecnologías de la Información
y las Comunicaciones**

Línea Estratégica / Dimensión MIG	Iniciativa	Objetivo Iniciativa	Proyecto	Indicador	Meta	Programado 1T Acumulado (Unidades)	Programado 1T Acumulado (Porcentaje)	Avance 1T Acumulado (Unidades)	Avance 1T Acumulado (Porcentaje)	Rezago Indicadores Acumulado	Dependencia Responsable	Lider Iniciativa
2.2 Arquitectura Institucional	E2-D2-6000 - Gestión Contractual del MINTIC para una Contratación Pública Eficiente y Transparente	Brindar a la entidad un soporte para los diferentes tramites en etapas del proceso de contratación	1.Implementación de herramientas para la expedición de certificaciones en línea	1.1. Porcentaje de implementación de la herramienta de expedición de certificaciones	25	6	24%	6	24%	0%	Subdirección de Gestión Contractual	Sergio Alvenix Forero Reyes
			2. Implementación de herramienta para el manejo de bases de información de contratos	2.1.Porcentaje de Implementación de una base de datos de contratos de la entidad	25	6	24%	6	24%	0%		
			3. Seguimiento a la ejecución contractual	3.1. Porcentaje de Procesos contractuales gestionados 3.2 Seguimiento mensual al plan anual de adquisiciones	100% 12	24 3	24% 25%	24 3	24% 25%	0% 0%		
2.3 Relación con los Grupos de Interés	E2-D3-1000 - Fortalecimiento de los mecanismos que generen confianza en la Institucionalidad y permiten la lucha contra la corrupción	Fortalecer los mecanismos de lucha contra la corrupción a través de la divulgación activa de la información pública sin que medie solicitud alguna, respondiendo de buena fe, de manera adecuada, veraz, oportuna en lenguaje claro y gratuita a las solicitudes de acceso a la información pública	P1 Alineación de las Políticas MIPG con la gestión institucional	P1.1 Porcentaje de cumplimiento de los planes establecidos para implementar las políticas de gestión y desempeño	100%	0	0%	0	0%	0%	Oficina Asesora de Planeación y Estudios Sectoriales	Juddy Alexandra Amado Sierra
			P2.Implementación de la política de Transparencia, Acceso a la Información y lucha contra la corrupción	P2.1 Porcentaje de articulación de los procesos con las disposiciones de transparencia, acceso a la información y lucha contra la corrupción	100%	0	0%	0	0%	0%		
			P3 Fortalecimiento y apropiación de los lineamientos riesgos de gestión y corrupción	P3.1 Colaboradores de la entidad capacitados en riesgos	100%	0	0%	0	0%	0%		
2.3 Relación con los Grupos de Interés	E2-D3-2000 - Estrategia de divulgación y comunicaciones del MinTIC	Diseñar e implementar la estrategia de comunicaciones que permitirá a la entidad informar e interactuar sobre los planes, programas, proyectos, y servicios a la ciudadanía.	1. Comunicación Externa	1.1 Campañas de divulgación diseñadas e implementadas	12	2	17%	2	17%	0%	Oficina Asesora de Prensa	Alejandro Guzman Gil
				1.2 Comunicados elaborados	450	45	10%	57	13%	-21%		
				1.3 Estrategias de Audiencia Pública de rendición de cuentas implementadas	1	0	0%	0	0%	0%		
				1.4 Productos audiovisuales producidos	44	1	2%	1	2%	0%		
				1.5 Número de Estudios Previos Radicados	3	2	67%	2	67%	0%		
				1.6 Número de Estudios Previos Aprobados	3	2	67%	2	67%	0%		
				1.7 Número de Contratos Firmados	3	1	33%	1	33%	0%		
			3. Comunicación Digital	3.1 Sesiones registradas en las páginas internas del website del MinTIC	3876000	450004	12%	446903	12%	1%		
				3.2 Interacciones en redes sociales registradas	2652000	441823	17%	1148846	43%	-62%		
				3.3 Micrositios desarrollados	24	2	8%	2	8%	0%		
			2. Comunicación Interna	3.4 Correos masivos de divulgación enviados	24	2	8%	2	8%	0%		
				2.1 Contenidos actualizados en intranet	45	3	7%	3	7%	0%		
				2.2. Boletines internos enviados	61	5	8%	5	8%	0%		
2.3 Campañas Internas diseñadas	2.3 Campañas Internas diseñadas	4	0	0%	0	0%	0%					
	1. Fortalecimiento de la cooperación y la participación internacional	P1.1 Numero de participaciones por parte del sector TIC en organismos e instancias internacionales	10	0	0%	0	0%	0%				
		P1.2 Realización de alianzas, convenios y gestiones con cuatro (4) países estratégicos y/o entidades internacionales que aporten a la ejecución del plan nacional de desarrollo 2022-2026 en materia TIC	4	0	0%	0	0%	0%				
2. Laboratorio de Inteligencia Artificial del Ministerio de Tecnologías de la Información y las Comunicaciones MINTIC	P2.1 Estrategia Integral de IA del Laboratorio Web diseñada	100%	0	0%	0	0%	0%					

ANEXO 2 PROYECTOS E INDICADORES 1T - 2024



**Ministerio de
Tecnologías de la Información
y las Comunicaciones**

Línea Estratégica / Dimensión MIG	Iniciativa	Objetivo Iniciativa	Proyecto	Indicador	Meta	Programado 1T Acumulado (Unidades)	Programado 1T Acumulado (Porcentaje)	Avance 1T Acumulado (Unidades)	Avance 1T Acumulado (Porcentaje)	Rezago Indicadores Acumulado	Dependencia Responsable	Lider Iniciativa
2.3 Relación con los Grupos de Interés	E2-D3-4000 - Fortalecimiento de capacidades de los grupos con interés en temas TIC del país, orientado hacia el cierre de brecha digital regional.	Fortalecer a través de asistencias técnicas, socializaciones, mesas de trabajo y atenciones en temas TIC, a los grupos de interés, para disminuir la brecha digital regional	1. Servicio de Asistencia técnica en la formulación y presentación de proyectos TIC.	1.1 Número de asistencias técnicas realizadas para la formulación y presentación de proyectos del sector TIC	150	0	0%	0	0%	0%	Oficina de Fomento Regional de Tecnologías de la Información y las Comunicaciones	Juanita Espeleta Norena
			2. Incremento del valor total de proyectos aprobados en materia TIC financiados por SGR, obras por impuestos, entre otras.	2.1. Miles de millones aprobados en la formulación y presentación de proyectos en el sector TIC	70000	0	0%	0	0%	0%		
			3. Eliminación de barreras para el despliegue de infraestructura.	Número de asesoría técnica a municipios acreditados por la CRC para acompañar la revisión de los procedimientos administrativos al momento de implementarlos	100%	0	0%	0	0%	0%		
				Número de asesoría técnica a municipios NO acreditados para la adopción de normas que reglamenten las condiciones del despliegue de infraestructura TIC. Número de asesoría técnica a municipios NO acreditados para la adopción de normas que reglamenten las condiciones del despliegue de infraestructura TIC.	150	0	0%	0	0%	0%		
			4. Fortalecimiento de la Institucionalidad TIC en las Entidades Territoriales.	4.1 Número de sensibilización y/o seguimiento a las entidades territoriales sobre la institucionalidad TIC	19	0	0%	0	0%	0%		
			5. Socializaciones y/o atenciones a los grupos con intereses TIC en los procesos y procedimientos estratégicos del sector.	5.1 Número de socializaciones y/o atenciones a los grupos con intereses TIC en los procesos y procedimientos estratégicos del sector	2500	120	5%	0	0%	100%		
6. Caracterizaciones para la implementación de la iniciativa CDC - Comunidades de Conectividad y/o proyectos de última milla en todo el territorio nacional.	Número de caracterizaciones para la implementación de la iniciativa CDC - Comunidades de Conectividad y/o proyectos de última milla en todo el territorio nacional.	1500	0	0%	0	0%	0%					
2.3 Relación con los Grupos de Interés	E2-D3-5000 - Fortalecimiento de acciones institucionales diferenciadas para fomentar el uso y la apropiación de las TIC en comunidades étnicas, grupos comunitarios, víctimas y/o colectivos sociales	Promover la articulación y desarrollo de acciones institucionales que fomenten el uso y la apropiación de las TIC en grupos de especial protección tales como comunidades étnicas, grupos comunitarios, víctimas y/o colectivos sociales	1. Espacios de diálogo y/o concertación e implementación de acciones con enfoque diferencial con comunidades étnicas, grupos comunitarios, víctimas y/o colectivos sociales	1.4 Número de espacios de dialogo y/o concertación desarrollados y/o atendidos con comunidades étnicas, grupos comunitarios, víctimas y/o colectivos sociales	30	4	13%	4	13%	0%	GIT de Consenso Social	Josef Heilbron López
				1.5 Número de espacios de cualificación y/o contenidos multiformato realizados en cumplimiento a los compromisos y/o acciones concertadas con comunidades étnicas, grupos comunitarios, víctimas y/o colectivos sociales	100%	0	0%	0	0%	0%		
				GA 1.1 Estudios previos radicados	1	1	100%	1	100%	0%		
				GA 1.2 Estudios previos aprobados	1	1	100%	0,35	35%	186%		
			GA 1.3 Contratos y/o convenios firmados	1	0	0%	0	0%	0%			
			2. Adopción e Implementación de la Política Pública de Comunicaciones de y para los Pueblos Indígenas	2.4 Número de acciones desarrolladas con la Comisión Nacional de Comunicaciones de y para los Pueblos Indígenas - CONCIP en el marco de la Política Política Pública de Comunicaciones de y para los Pueblos Indígenas.	5	0	0%	0	0%	0%		
				2.5 Número de programas atendidos en cumplimiento al plan cuatrienal suscrito con el Consejo Regional Indígena del Cauca - CRIC el marco del Decreto 1811 de 2017	3	0	0%	0	0%	0%		
				2.6 Número de planes de acción implementados con la Mesa Regional Amazonica en el marco de la Política Pública de Comunicaciones de y para los Pueblos Indígenas.	1	0	0%	0	0%	0%		
				GA 2.1 Estudios previos radicados	3	0	0%	0	0%	0%		
			GA 2.2 Estudios previos aprobados	3	0	0%	0	0%	0%			
			GA 2.3 Contratos y/o convenios firmados	3	0	0%	0	0%	0%			
			3. Seguimiento a acciones en el marco de políticas, programas y/o planes para la atención a comunidades étnicas, grupos comunitarios, víctimas y/o colectivos sociales	3.1 Número de espacios interinstitucionales y/o de Gobierno atendidos, para el seguimiento a políticas, programas y/o planes para la atención a comunidades étnicas, grupos comunitarios, víctimas y/o colectivos sociales	200	20	10%	15	8%	33%		
3.2 Porcentaje de avance en el cumplimiento a las políticas, programas y/o planes para la atención a comunidades étnicas, grupos comunitarios, víctimas y/o colectivos sociales	100%	18		18%	18	18%	0%					

ANEXO 2 PROYECTOS E INDICADORES 1T - 2024



**Ministerio de
Tecnologías de la Información
y las Comunicaciones**

Línea Estratégica / Dimensión MIG	Iniciativa	Objetivo Iniciativa	Proyecto	Indicador	Meta	Programado 1T Acumulado (Unidades)	Programado 1T Acumulado (Porcentaje)	Avance 1T Acumulado (Unidades)	Avance 1T Acumulado (Porcentaje)	Rezago Indicadores Acumulado	Dependencia Responsable	Lider Iniciativa
			4. Acciones y seguimientos orientados a garantizar el cumplimiento del Acuerdo de Paz	4.1 Número de seguimientos realizados para el cumplimiento de los indicadores del Plan Marco de Implementación del Acuerdo de Paz	4	1	25%	1	25%	0%		
				4.2 Número de boletines publicados relacionados al cumplimiento de los indicadores del Plan Marco de Implementación del Acuerdo de Paz	4	0	0%	0	0%	0%		
				4.3. Avance en las acciones realizadas en cumplimiento a los indicadores B.E.7, B.E.10 y B.E.11 del PMI	100%	18	18%	18	18%	0%		
2.3 Relación con los Grupos de Interés	E2-D3-6000 - Gestión Jurídica integral para el cumplimiento de objetivos y funciones del MinTIC/Fondo Único TIC	Definición de parámetros para la implementación de prácticas de mejora normativa en todos nuestros proyectos normativos y Propender por la unidad de criterio jurídico del Ministerio/Fondo Único de TIC y representar sus intereses judicial y extrajudicialmente.	1. Fortalecimiento del proceso de producción normativa	1.1 Porcentaje de proyectos normativos que en su ejecución implementaron practicas de mejora normativa	100%	18	18%	18	18%	0%	Dirección Jurídica	Lucas Leonardo Quevedo Barrero
				1.2 Porcentaje avance en la emisión de conceptos competencia de la Dirección Jurídica	100%	18	18%	18	18%	0%		
			3. Defensa Jurídica	3.1 Porcentaje en la implementación de la política de prevención del daño antijurídico	100%	18	18%	18	18%	0%		
				3.2 Porcentaje de intervención en los procesos judiciales en los que sea parte el Ministerio/Fondo Único de Tecnologías de la Información y las Comunicaciones.	100%	18	18%	18	18%	0%		
				3.3 - Reporte integral de la información litigiosa en le Sistema Único de Gestión e información Litigiosa del Estado (E-KOGUI).v-	100%	18	18%	18	18%	0%		
				3.4 - Porcentaje de avance en el plan de acción 2024 del comité de conciliación y defensa judicial a la Oficina de Planeación y Control Interno	100%	18	18%	18	18%	0%		
			2. Fortalecimiento del conocimiento por parte de los deudores sobre las facilidades de pago	2.1 Porcentaje de avance en el suministro de información sobre facilidades y beneficios del pronto pago.	100%	18	18%	18	18%	0%		
2.2 Porcentaje de avance en la Terminación de procedimientos coactivos por remisión y/o prescri	100%	18		18%	18	18%	0%					
2.3 Relación con los Grupos de Interés	E2-D3-7000 - Fortalecimiento del relacionamiento con los grupos de interés	Realizar la gestión de la relación con los grupos de interés del Ministerio TIC, mediante el diseño y desarrollo de instrumentos y estrategias de servicio al ciudadano, la atención de sus requerimientos y la complementación de los cuatro ámbitos de la Estrategia de Responsabilidad Social Institucional - RSI, con el propósito de contribuir a la generación de valor público en el MinTIC	Fortalecimiento de la Responsabilidad Social Institucional	Informe de acciones de Responsabilidad social	1	0	0%	0	0%	0%	Subdirección Administrativa	Sohe Munoz Orozco
				Recursos de vigencias futuras comprometidos	100%	100%	100%	100%	100%	0%		
				Recursos de vigencias futuras obligados	100%	0	0%	0	0%	0%		
			Fortalecimiento del Servicio al Ciudadano	Informe de acciones de fortalecimiento con los Grupos de Interes	1	0	0%	0	0%	0%		
Fortalecimiento de la Gestión Ambiental en MinTIC	Informe de gestión ambiental	1	0	0%	0	0%	0%					
2.4 Seguimiento Análisis y Mejora	E2-D4-1000 - Aseguramiento, asesoría y análisis basados en riesgos, con el fin de mejorar y proteger el valor de la Entidad	Evaluar el cumplimiento de las metas, actividades y objetivos estratégicos de la entidad, el cumplimiento normativo, así como a los riesgos institucionales	1.Desarrollo de las actividades definidas en el Programa Anual de Auditorías Internas	Porcentaje de avance en la ejecución de las actividades definidas den el Programa Anual de Auditorías Internas de la vigencia a cargo de la Oficina de Control Interno	100%	20	20%	20	20%	0%	Oficina de Control Interno	Jose Ignacio Leon Florez
			P1. Diseño y Rediseño de Procesos	P1.1 Porcentaje de procesos intervenidos para análisis de características y relacionamiento	100%	0	0%	0	0%	0%		
				Actividades de los planes de mejoramiento a las auditorias gestionados	100%	0	0%	0	0%	0%		
			P2. Articulación de las normas técnicas y lineamientos obligatorios al Sistema Integrado de Gestión	P2.1 Estudio previo radicado	2	0	0%	0	0%	0%		
				P2.2 Estudio previo aprobado	2	0	0%	0	0%	0%		
				P2.3 Contrato firmado	2	0	0%	0	0%	0%		
			P3.Implementación del Marco de Referencia de Arquitectura Empresarial en la entidad	P3.4 Porcentaje de ejecución de la hoja de ruta de arquitectura empresarial	100%	0	0%	0	0%	0%		

ANEXO 2 PROYECTOS E INDICADORES 1T - 2024



Ministerio de
Tecnologías de la Información
y las Comunicaciones

Línea Estratégica / Dimensión MIG	Iniciativa	Objetivo Iniciativa	Proyecto	Indicador	Meta	Programado 1T Acumulado (Unidades)	Programado 1T Acumulado (Porcentaje)	Avance 1T Acumulado (Unidades)	Avance 1T Acumulado (Porcentaje)	Rezago Indicadores Acumulado	Dependencia Responsable	Lider Iniciativa
2.5 Liderazgo, Innovación y Gestión del Conocimiento	E2-D5-1000 - Fortalecimiento de las Capacidades Institucionales para Generar Valor Público	Establecer lineamientos y estrategias para transformar continuamente la gestión institucional	P4. Formulación de estrategias y mecanismos para la gestión del conocimiento	P4.1 Estudio previo radicado	1	0	0%	0	0%	0%	Oficina Asesora de Planeación y Estudios Sectoriales	Juddy Alexandra Amado Sierra
				P4.2 Estudio previo aprobado	1	0	0%	0	0%	0%		
				P4.3 Contrato firmado	1	0	0%	0	0%	0%		
				P4.4 Impacto identificado de la gestión del conocimiento en la entidad.	100%	0	0%	0	0%	0%		
			P5. Apropiación de los lineamientos para la gestión y mejoramiento Institucional	Información reportada para el proyecto Modernización de la gestión institucional en la PIIIP	100%	0	0%	0	0%	0%		
			P6. Fortalecimiento de la planeación y seguimiento a la estrategia y el presupuesto	6.1 Número de Actas de Comité Sectorial de Gestión y Desempeño elaboradas	2	0	0%	0	0%	0%		
				6.10. No de Informes mensuales elaborados	60	6	10%	6	10%	0%		
				6.11 Número de capacitaciones en viernes del conocimiento realizadas	2	0	0%	0	0%	0%		
				6.2 Numero de cronogramas de actividades socializado con las dependencias	2	1	50%	1	50%	0%		
				6.3 Número de estrategias de socialización de productos elaboradas	1	0	0%	0	0%	0%		
				6.4 Numero de planes de capacitación externo e interno elaborado	1	1	100%	1	100%	0%		
				6.5 Numero de informes sectoriales mensuales de avance en planes y presupuesto elaborados	10	1	10%	1	10%	0%		
				6.6 Numero de formatos de solicitudes de cambio creado y socializado	1	1	100%	1	100%	0%		
				6.7. Documentos anuales publicados (PA, PES, PEI, Agenda de Inv., informe gestión, informe al congreso, Avance ejecución pptal.)	24	9	38%	9	38%	0%		
				6.8 Número de Documentos de programación presupuestal elaborados	3	0	0%	0	0%	0%		
			6.9. Informes semanales elaborados	94	8	9%	8	9%	0%			
			P2. Mantener certificación de las Operaciones Estadísticas registradas en el SICODE	2.1 Certificaciones de participación	3	0	0%	0	0%	0%		
			P3. Generar la información estadística y documentos sectoriales TIC para la toma de decisiones	3.1 Estudio previo radicado	1	0	20%	0	20%	0%		
				3.2 Estudio previo aprobado	1	0	0%	0	0%	0%		
3.3 Contrato firmado	1	0		0%	0	0%	0%					
3.4 Encuesta realizada de la ENTIC	1	0		0%	0	0%	0%					
3.5 Documentos sectoriales publicados	80	4		5%	4	5%	0%					

ANEXO 2 PROYECTOS E INDICADORES 1T - 2024



Ministerio de
Tecnologías de la Información
y las Comunicaciones

Línea Estratégica / Dimensión MIG	Iniciativa	Objetivo Iniciativa	Proyecto	Indicador	Meta	Programado 1T Acumulado (Unidades)	Programado 1T Acumulado (Porcentaje)	Avance 1T Acumulado (Unidades)	Avance 1T Acumulado (Porcentaje)	Rezago Indicadores Acumulado	Dependencia Responsable	Lider Iniciativa
2.5 Liderazgo, Innovación y Gestión del Conocimiento	E2-D5-2000 - Liderazgo en la generación de estadísticas y estudios del sector TIC	Desarrollar proyectos que permitan la generación de estadísticas y el desarrollo de estudios del sector TIC	P4. Analizar y/o producir Información Estadística con enfoque diferencial e interseccional	4.1 Formulario diligenciado con la identificación de temáticas o variables	1	0	20%	0	20%	0%	Oficina Asesora de Planeación y Estudios Sectoriales	Judy Alexandra Amado Sierra
				4.2 Campaña de comunicación institucional implementada	2	0	10%	0	10%	0%		
				4.3 Documento elaborado	1	0	0%	0	0%	0%		
			P5. Disponer de presupuesto para el diagnóstico y fortalecimiento de registros administrativos y de las operaciones estadísticas a cargo del Ministerio	5.1 Personal Contratado	100%	10	10%	10	10%	0%		
				5.2 Proyecto de inversión aprobado y en ejecución	100%	0	0%	0	0%	0%		
			P6. Fortalecer la información estadística que produce el MinTIC	6.1 Documento con la demanda de información estadística satisfecha y no satisfecha del MinTIC	1	0	10%	0	10%	0%		
				6.2 Producción de información estadística no satisfecha	1	0	10%	0	10%	0%		
				6.3 Mejorar el espacio para capturar la percepción de los usuarios que consultan la información estadística en el portal Colombia TIC y adicionalmente las necesidades de información del Sector	100%	10	10%	10	10%	0%		
			P8. Generar espacios y mecanismos que permitan la gestión del conocimiento promoviendo el uso y apropiación de la Información Estadística dispuesta en el Portal Colombia TIC	8.1 Piezas de comunicación enviadas	8	1	13%	1	13%	0%		
				8.2 Jornadas de capacitación realizadas	1	0	0%	0	0%	0%		
			P9. Evaluación de políticas, programas (iniciativas) y/o proyectos, estudios sectoriales-CONPES 4083	8.3 Divulgación de información estadística en la Mesa Técnica estadística del sector TIC	1	0	0%	0	0%	0%		
				9.1 Realizar evaluación de política, programa (iniciativa), proyectos y/o estudios sectoriales realizados	1	0	10%	0	10%	0%		
			2.5 Liderazgo, Innovación y Gestión del Conocimiento	E2-D5-3000 - Fortalecimiento de las capacidades Institucionales para la Seguridad y Privacidad de la Información.	Establecer lineamientos y estrategias para fortalecer la confidencialidad, integridad, disponibilidad, autenticidad, privacidad y no repudio de la información que circula en el mapa de operación por procesos de la entidad.	1. Fortalecimiento del Modelo de gestión de seguridad y privacidad de la información	Contrato firmado	2	0	0%		
Estudio previo aprobado	2	0					0%	0	0%	0%		
Estudio previo radicado	2	0					0%	0	0%	0%		
Porcentaje de Eficacia del plan de tratamiento de riesgos	100%	0					0%	0	0%	0%		
Porcentaje de eficiencia del Plan Operativo del Sistema de Seguridad y Privacidad de la Información	100%	8					8%	8	8%	0%		
Porcentaje de Incidentes del SPI monitoreados	100%	8					8%	8	8%	0%		
2. Fortalecimiento del plan de Continuidad de la operación de los servicios de la entidad	Contrato firmado	1				0	0%	0	0%	0%		
	Estudio previo aprobado	1				0	0%	0	0%	0%		
	Estudio previo radicado	1				0	0%	0	0%	0%		
	Porcentaje de efectividad de las pruebas programadas de las estrategias del plan de continuidad	100%				9	9%	9	9%	0%		
3. Implementación del Programa Integral de Gestión de Datos Personales	Contrato firmado	1				0	0%	0	0%	0%		
	Estudio previo aprobado	1				0	0%	0	0%	0%		
	Estudio previo radicado	1				0	0%	0	0%	0%		
	Política de Tratamiento de Datos Personales actualizada	100%				0	0%	0	0%	0%		
	Porcentaje de cumplimiento con la normatividad RNBD de la SIC	100%				0	0%	0	0%	0%		
4. Fortalecimiento de las estrategias de Cambio, Cultura y Apropiación del Sistema de Gestión de Seguridad de la Información.	Porcentaje de eficacia de la Implementación de las actividades del	100%				9	9%	9	9%	0%		
	Contrato firmado	100%				0	0%	0	0%	0%		
	Estudio previo aprobado	100%				0	0%	0	0%	0%		
	Estudio previo radicado	100%				0	0%	0	0%	0%		
	porcentaje de mejora del conocimiento adquirido del SGSPI	100%				0	0%	0	0%	0%		