

4to Estudio de Transacciones Digitales Colombia

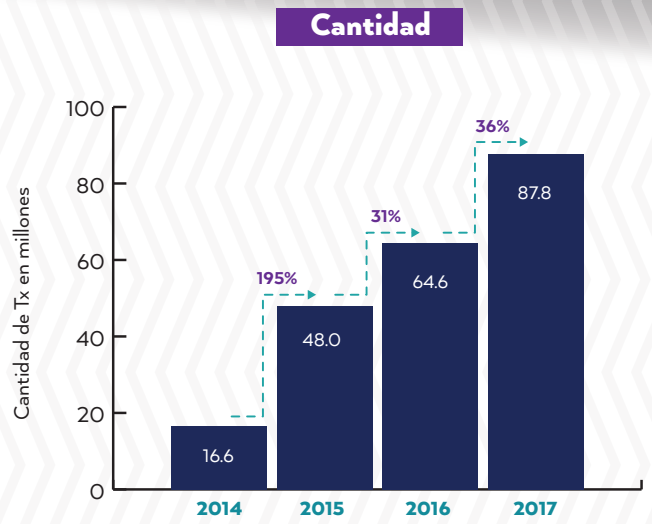
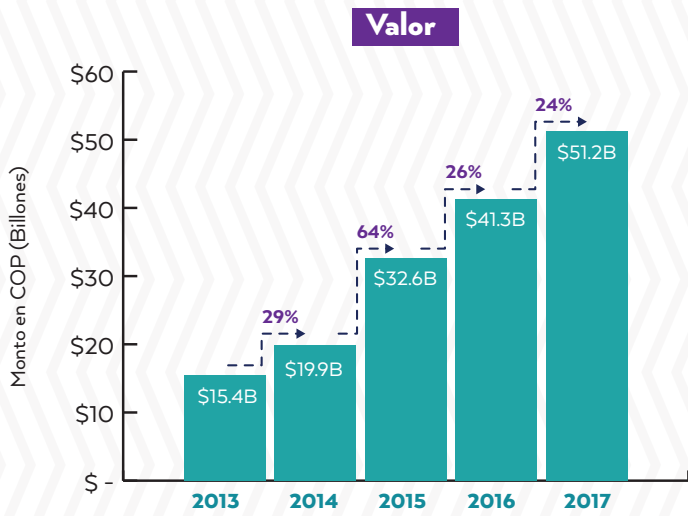
2016 - 2017

Las transacciones digitales crecieron el 24% entre el 2016 y 2017

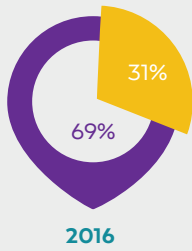


OE | Observatorio eCommerce

Crecimiento de las Tx Digitales

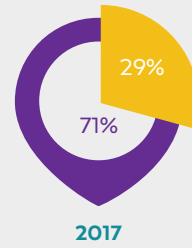


Tx Digitales Recaudó Vs. eCommerce



Cantidad de Tx Digitales Vs. Medio de Pago

55% Tarjeta Crédito, 45% Débito a Cuenta Bancaria

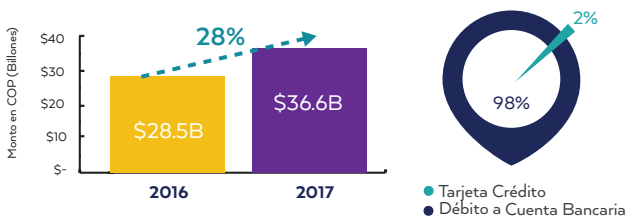


Cantidad de Tx Digitales Vs. Medio de Pago

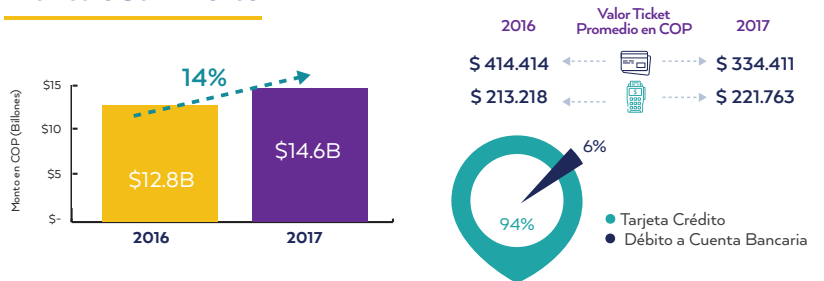
53% Tarjeta Crédito, 47% Débito a Cuenta Bancaria

● Recaudó ● eCommerce

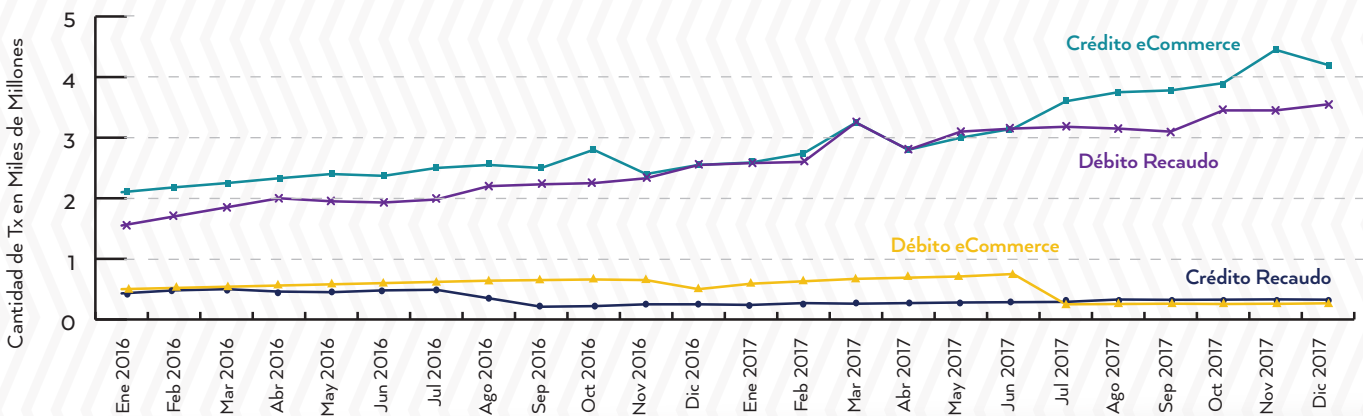
Monto Recaudó



Monto eCommerce



Comportamiento de la cantidad de Tx Digitales por medio de pago, Recaudó Vs. eCommerce



Convenciones Tarjeta de Crédito Débito a Cuenta Bancaria

Recaudo: Hace referencia al pago de impuestos y servicios públicos, entre otros.

vive digital para la gente

CÁMARA COLOMBIANA DE COMERCIO ELECTRÓNICO

RENATA Red Nacional Académica de Tecnología Avanzada

GOBIERNO DE COLOMBIA

Información con base en las cifras consolidadas entre el 1ro de enero de 2016 al 31 de diciembre de 2017. TRM 2016 3.050,98.

www.observatorioecommerce.com.co

KPMG